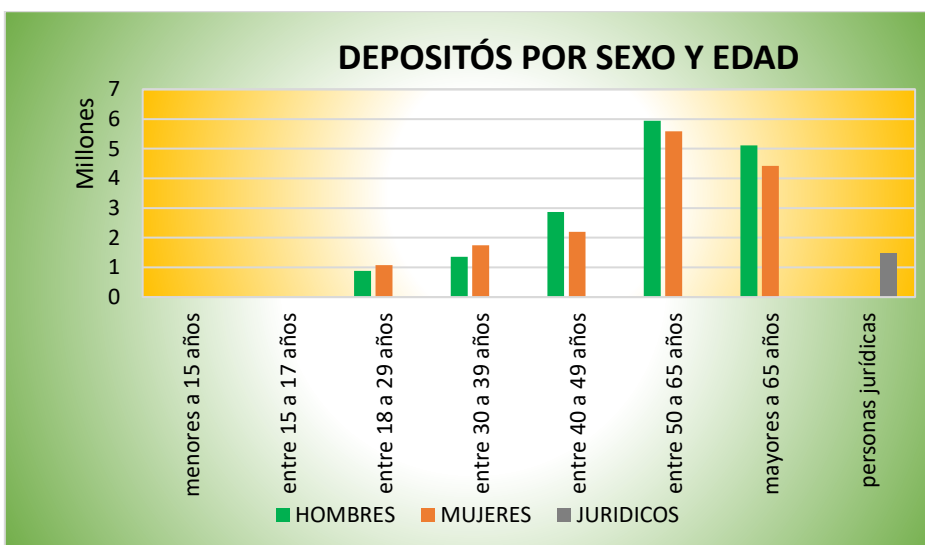
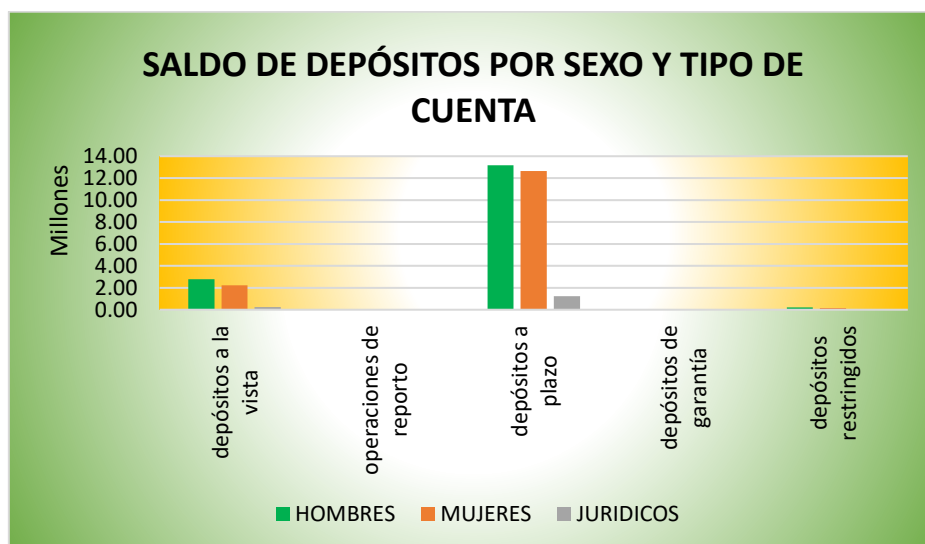




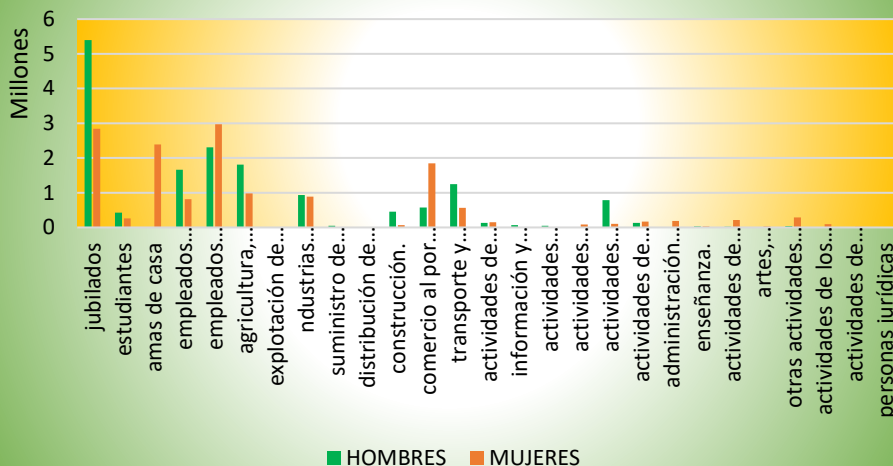
INDICADORES DE GÉNERO 2° TRIMESTRE 2024

SALDOS DE DEPÓSITOS

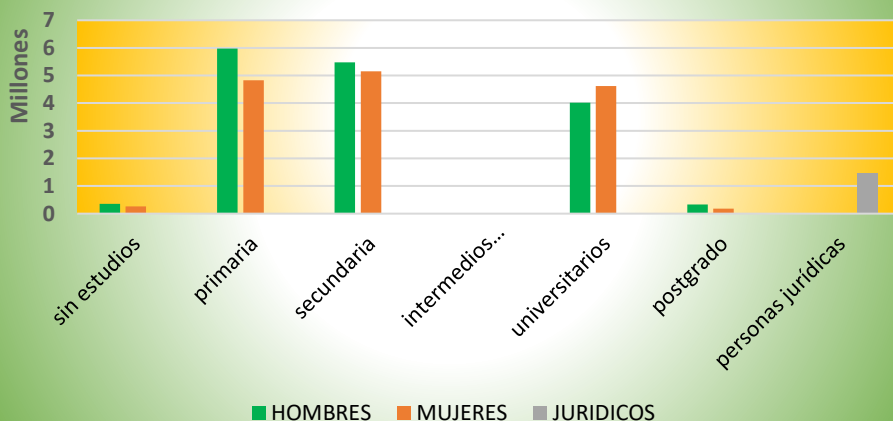




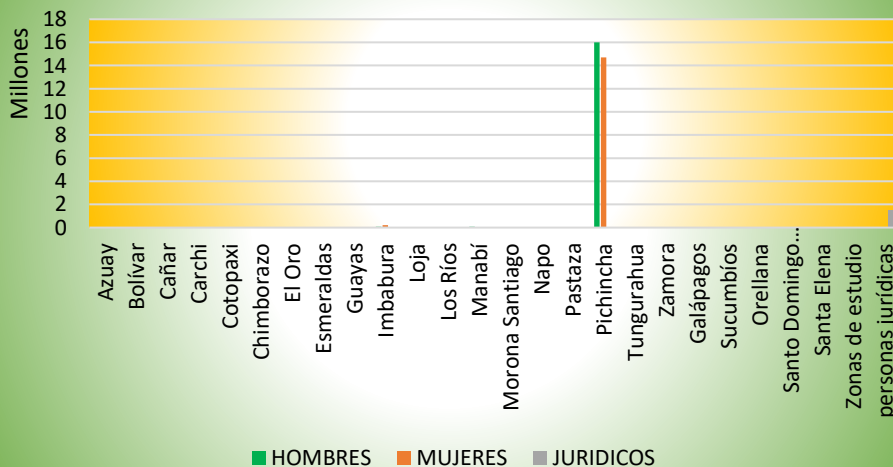
SALDO DEPÓSITOS POR SEXO Y ACT. ECONÓMICA

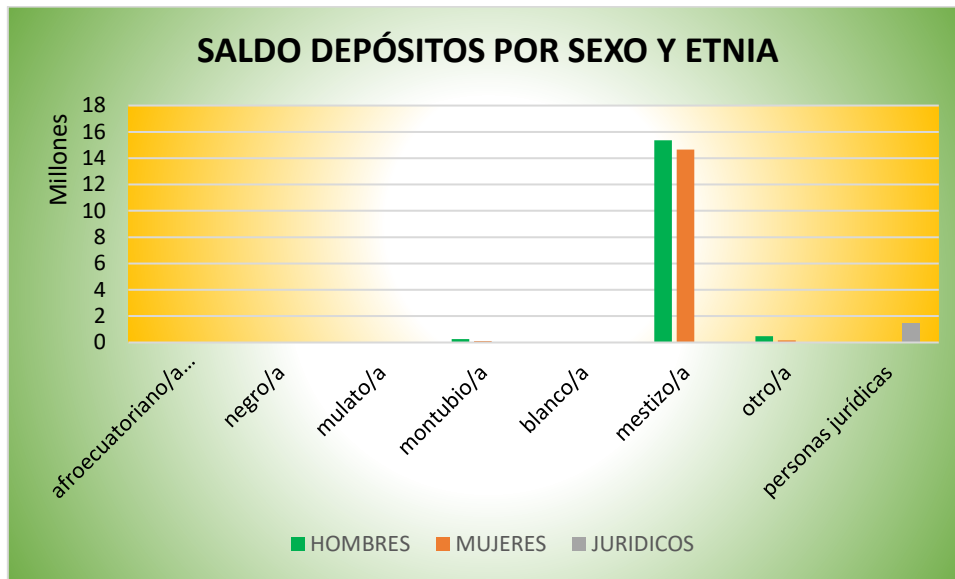


SALDO DEPÓSITOS POR SEXO Y NIVEL DE INSTRUCCIÓN



SALDO DEPÓSITOS POR SEXO Y PROVINCIA





ACCESO A PRODUCTOS DE CRÉDITO

Porcentaje de Acceso a créditos por tipo de crédito por sexo				
TIPO CRÉDITO	FEMENINO	MASCULINO	JURIDICO	TOTAL TIPO CREDITO
CONSUMO	15%	23%	0%	39%
MICROEMPRESA	27%	34%	0%	61%
Total general	43%	57%	0%	100%

Porcentaje de Acceso a créditos por sexo, por tipo de crédito y por actividad económica del sujeto					
TIPO CRÉDITO	DESCRIPCIÓN	FEMENINO	MASCULINO	JURIDICO	TOTAL TIPO CREDITO
CONSUMO	ACTIVIDADES CREATIVAS, ARTÍSTICAS Y DE ENTRETENIMIENTO	0%	0%	0%	0%
	ACTIVIDADES DE ALOJAMIENTO	1%	0%	0%	1%
	ACTIVIDADES DE ALQUILER Y ARRENDAMIENTO	0%	0%	0%	1%
	ACTIVIDADES DE ASOCIACIONES	0%	0%	0%	1%
	ACTIVIDADES DE ATENCIÓN DE LA SALUD HUMANA	3%	3%	0%	6%
	ACTIVIDADES DE LOS HOGARES COMO EMPLEADORES DE PERSONAL DOMÉSTICO	2%	3%	0%	5%
	ACTIVIDADES DE OFICINAS PRINCIPALES; ACTIVIDADES DE CONSULTORÍA DE GESTIÓN	1%	0%	0%	1%
	ACTIVIDADES DE PROGRAMACIÓN Y TRANSMISIÓN	0%	0%	0%	0%
	ACTIVIDADES DE SEGURIDAD E INVESTIGACIÓN	0%	1%	0%	2%
	ACTIVIDADES DE SERVICIOS FINANCIEROS, EXCEPTO LAS DE SEGUROS Y FONDOS DE PENSIONES	0%	1%	0%	1%
	ACTIVIDADES INMOBILIARIAS	0%	0%	0%	1%
	ACTIVIDADES JURÍDICAS Y DE CONTABILIDAD	0%	0%	0%	0%
	ADMINISTRACIÓN PÚBLICA Y DEFENSA; PLANES DE SEGURIDAD SOCIAL DE AFILIACIÓN OBLIGATORIA	1%	1%	0%	1%



Porcentaje de Acceso a créditos por sexo, por tipo de crédito y por actividad económica del sujeto					
TIPO CRÉDITO	DESCRIPCIÓN	FEMENINO	MASCULINO	JURIDICO	TOTAL TIPO CREDITO
	AGRICULTURA, GANADERÍA, CAZA Y ACTIVIDADES DE SERVICIOS CONEXAS	4%	3%	0%	7%
	COMERCIO Y REPARACIÓN DE VEHÍCULOS AUTOMOTORES Y MOTOCICLETAS	1%	3%	0%	4%
	CONSTRUCCIÓN DE EDIFICIOS	0%	1%	0%	1%
	ELABORACIÓN DE PRODUCTOS ALIMENTICIOS	1%	1%	0%	2%
	ENSEÑANZA	0%	1%	0%	1%
	FABRICACIÓN DE OTROS TIPOS DE EQUIPOS DE TRANSPORTE	0%	0%	0%	0%
	FABRICACIÓN DE SUBSTANCIAS Y PRODUCTOS QUÍMICOS	0%	2%	0%	2%
	SUMINISTRO DE ELECTRICIDAD, GAS, VAPOR Y AIRE ACONDICIONADO	0%	0%	0%	0%
	TRANSPORTE POR VÍA ACUÁTICA	0%	1%	0%	1%
	TRANSPORTE POR VÍA TERRESTRE Y POR TUBERÍAS	0%	1%	0%	1%
Total CONSUMO		15%	23%	0%	39%
MICROEMPRESA	ACTIVIDADES CREATIVAS, ARTÍSTICAS Y DE ENTRETENIMIENTO	0%	0%	0%	0%
	ACTIVIDADES DE ALOJAMIENTO	3%	1%	0%	3%
	ACTIVIDADES DE ALQUILER Y ARRENDAMIENTO	0%	0%	0%	0%
	ACTIVIDADES DE ASOCIACIONES	1%	0%	0%	1%
	ACTIVIDADES DE ATENCIÓN DE LA SALUD HUMANA	1%	1%	0%	2%
	ACTIVIDADES DE LOS HOGARES COMO EMPLEADORES DE PERSONAL DOMÉSTICO	0%	0%	0%	0%
	ACTIVIDADES DE OFICINAS PRINCIPALES; ACTIVIDADES DE CONSULTORÍA DE GESTIÓN	0%	0%	0%	1%
	ACTIVIDADES DE PROGRAMACIÓN Y TRANSMISIÓN	0%	0%	0%	0%
	ACTIVIDADES DE PUBLICACIÓN	0%	0%	0%	0%
	ACTIVIDADES DE SEGURIDAD E INVESTIGACIÓN	1%	0%	0%	1%
	ACTIVIDADES DE SERVICIOS FINANCIEROS, EXCEPTO LAS DE SEGUROS Y FONDOS DE PENSIONES	0%	0%	0%	0%
	ACTIVIDADES INMOBILIARIAS	0%	0%	0%	1%
	ACTIVIDADES JURÍDICAS Y DE CONTABILIDAD	0%	0%	0%	1%
	ADMINISTRACIÓN PÚBLICA Y DEFENSA; PLANES DE SEGURIDAD SOCIAL DE AFILIACIÓN OBLIGATORIA	0%	0%	0%	0%
	AGRICULTURA, GANADERÍA, CAZA Y ACTIVIDADES DE SERVICIOS CONEXAS	7%	10%	0%	17%
	COMERCIO Y REPARACIÓN DE VEHÍCULOS AUTOMOTORES Y MOTOCICLETAS	8%	7%	0%	15%
	CONSTRUCCIÓN DE EDIFICIOS	0%	4%	0%	4%
	ELABORACIÓN DE PRODUCTOS ALIMENTICIOS	3%	2%	0%	4%
	ENSEÑANZA	1%	0%	0%	1%
	FABRICACIÓN DE OTROS TIPOS DE EQUIPOS DE TRANSPORTE	0%	0%	0%	0%
FABRICACIÓN DE SUBSTANCIAS Y PRODUCTOS QUÍMICOS	1%	1%	0%	2%	
TRANSPORTE POR VÍA ACUÁTICA	0%	0%	0%	0%	
TRANSPORTE POR VÍA TERRESTRE Y POR TUBERÍAS	1%	6%	0%	7%	
Total MICROEMPRESA		27%	34%	0%	61%
Total general		43%	57%	0%	100%



Porcentaje de Acceso a créditos por sexo, por tipo de crédito y por nivel de instrucción.					
TIPO CRÉDITO	DESCRIPCIÓN	FEMENINO	MASCULINO	JURIDICO	TOTAL TIPO CREDITO
CONSUMO	Ninguno	0%	0%	0%	1%
	Otros	0%	0%	0%	1%
	Postgrado	0%	0%	0%	0%
	Primaria	5%	7%	0%	12%
	Secundaria	7%	12%	0%	19%
	Universitaria	3%	3%	0%	7%
Total CONSUMO		15%	23%	0%	39%
MICROEMPRESA	Ninguno	0%	0%	0%	0%
	Jurídico	0%	0%	0%	0%
	Otros	0%	0%	0%	0%
	Postgrado	0%	0%	0%	0%
	Primaria	10%	12%	0%	21%
	Secundaria	14%	18%	0%	32%
	Universitaria	3%	4%	0%	7%
Total MICROEMPRESA		27%	34%	0%	61%
Total general		43%	57%	0%	100%

Porcentaje de Acceso a créditos por sexo, por tipo de crédito y por rango de edad					
TIPO CRÉDITO	DESCRIPCIÓN	FEMENINO	MASCULINO	JURIDICO	TOTAL TIPO CREDITO
CONSUMO	entre 18 a 29 años	5%	6%	0%	11%
	entre 30 a 39 años	3%	5%	0%	8%
	entre 40 a 49 años	3%	4%	0%	7%
	entre 50 a 65 años	3%	5%	0%	8%
	mayores a 65 años	2%	3%	0%	4%
Total CONSUMO		15%	23%	0%	39%
MICROEMPRESA	entre 18 a 29 años	7%	9%	0%	16%
	entre 30 a 39 años	5%	9%	0%	14%
	entre 40 a 49 años	6%	5%	0%	11%
	entre 50 a 65 años	7%	9%	0%	16%
	mayores a 65 años	2%	2%	0%	4%
	personas jurídicas	0%	0%	0%	0%
Total MICROEMPRESA		27%	34%	0%	61%
Total general		43%	57%	0%	100%



Porcentaje de Acceso a créditos por sexo, por tipo de crédito y por provincia de domicilio					
TIPO CRÉDITO	DESCRIPCIÓN	FEMENINO	MASCULINO	JURIDICO	TOTAL TIPO CREDITO
CONSUMO	COTOPAXI	0%	0%	0%	0%
	IMBABURA	0%	0%	0%	0%
	MANABI	0%	0%	0%	0%
	PICHINCHA	15%	23%	0%	38%
	STO. DOMINGO DE LOS TSACHILAS	0%	0%	0%	0%
Total CONSUMO		15%	23%	0%	39%
MICROEMPRESA	IMBABURA	0%	1%	0%	1%
	PICHINCHA	27%	32%	0%	59%
	STO. DOMINGO DE LOS TSACHILAS	0%	1%	0%	1%
Total MICROEMPRESA		27%	34%	0%	61%
Total general		43%	57%	0%	100%

Porcentaje de Acceso a créditos por sexo, por tipo de crédito y por grupo étnico					
TIPO CRÉDITO	DESCRIPCIÓN	FEMENINO	MASCULINO	JURIDICO	TOTAL TIPO CREDITO
CONSUMO	Mestizo/a	15%	23%	0%	39%
Total CONSUMO		15%	23%	0%	39%
MICROEMPRESA	Mestizo/a	27%	34%	0%	61%
Total MICROEMPRESA		27%	34%	0%	61%
Total general		43%	57%	0%	100%

Monto promedio de crédito concedido por sexo				
TIPO CRÉDITO	FEMENINO	MASCULINO	JURIDICO	TOTAL TIPO CREDITO
CONSUMO	5,915.59	7,561.14		6,905.19
MICROEMPRESA	8,272.74	10,019.40	70,000.00	9,373.78
Total general	7,418.27	9,016.61	70,000.00	8,415.97

Monto promedio de crédito concedido por sexo y por nivel de instrucción					
TIPO CRÉDITO	DESCRIPCIÓN	FEMENINO	MASCULINO	JURIDICO	TOTAL TIPO CREDITO
CONSUMO	Ninguno	6,066.67	12,100.00		8,480.00
	Otros	2,500.00	22,000.00		12,250.00
	Postgrado	10,100.00	1,000.00		5,550.00
	Primaria	6,257.47	6,218.27		6,234.31
	Secundaria	5,078.60	7,241.40		6,485.17
	Universitaria	7,237.92	10,288.00		8,794.08
Total CONSUMO		5,915.59	7,561.14		6,905.19
MICROEMPRESA	Ninguno	1,500.00	1,010.00		1,255.00
	Jurídico			70,000.00	70,000.00
	Otros		20,000.00		20,000.00
	Postgrado	4,000.00	25,000.00		14,500.00
	Primaria	7,298.53	7,935.52		7,642.74
	Secundaria	8,453.57	10,207.90		9,436.29
Universitaria	11,180.41	14,659.29		13,128.58	
Total MICROEMPRESA		8,272.74	10,019.40	70,000.00	9,373.78
Total general		7,418.27	9,016.61	70,000.00	8,415.97



Monto promedio de crédito concedido por sexo y por actividad económica del sujeto					
TIPO CRÉDITO	DESCRIPCIÓN	FEMENINO	MASCULINO	JURIDICO	TOTAL TIPO CREDITO
CONSUMO	ACTIVIDADES CREATIVAS, ARTÍSTICAS Y DE ENTRETENIMIENTO		6,500.00		6,500.00
	ACTIVIDADES DE ALOJAMIENTO	5,675.00	3,050.00		5,018.75
	ACTIVIDADES DE ALQUILER Y ARRENDAMIENTO	34,300.00	3,033.33		10,850.00
	ACTIVIDADES DE ASOCIACIONES	11,166.67	5,000.00		9,625.00
	ACTIVIDADES DE ATENCIÓN DE LA SALUD HUMANA	3,963.75	5,449.17		4,706.46
	ACTIVIDADES DE LOS HOGARES COMO EMPLEADORES DE PERSONAL DOMÉSTICO	3,555.64	7,692.38		6,037.69
	ACTIVIDADES DE OFICINAS PRINCIPALES; ACTIVIDADES DE CONSULTORÍA DE GESTIÓN	4,662.50	7,500.00		5,878.57
	ACTIVIDADES DE PROGRAMACIÓN Y TRANSMISIÓN		1,065.00		1,065.00
	ACTIVIDADES DE SEGURIDAD E INVESTIGACIÓN	2,466.67	8,745.45		7,400.00
	ACTIVIDADES DE SERVICIOS FINANCIEROS, EXCEPTO LAS DE SEGUROS Y FONDOS DE PENSIONES	500.00	7,048.00		5,956.67
	ACTIVIDADES INMOBILIARIAS	6,500.00	1,466.67		2,725.00
	ACTIVIDADES JURÍDICAS Y DE CONTABILIDAD	2,785.00			2,785.00
	ADMINISTRACIÓN PÚBLICA Y DEFENSA; PLANES DE SEGURIDAD SOCIAL DE AFILIACIÓN OBLIGATORIA	15,325.00	8,585.00		11,281.00
	AGRICULTURA, GANADERÍA, CAZA Y ACTIVIDADES DE SERVICIOS CONEXAS	6,102.07	8,021.67		6,971.32
	COMERCIO Y REPARACIÓN DE VEHÍCULOS AUTOMOTORES Y MOTOCICLETAS	6,513.64	5,216.00		5,676.45
	CONSTRUCCIÓN DE EDIFICIOS			3,551.00	3,551.00
	ELABORACIÓN DE PRODUCTOS ALIMENTICIOS	5,956.67	17,314.29		12,072.31
	ENSEÑANZA	4,193.33	17,010.00		12,203.75
	FABRICACIÓN DE OTROS TIPOS DE EQUIPOS DE TRANSPORTE			24,400.00	24,400.00
	FABRICACIÓN DE SUBSTANCIAS Y PRODUCTOS QUÍMICOS	3,800.00	5,823.08		5,553.33
SUMINISTRO DE ELECTRICIDAD, GAS, VAPOR Y AIRE ACONDICIONADO			2,425.00	2,425.00	
TRANSPORTE POR VÍA ACUÁTICA			12,275.00	12,275.00	
TRANSPORTE POR VÍA TERRESTRE Y POR TUBERÍAS		17,500.00	10,150.00	12,250.00	
Total CONSUMO		5,915.59	7,561.14		6,905.19
MICROEMPRESA	ACTIVIDADES CREATIVAS, ARTÍSTICAS Y DE ENTRETENIMIENTO	4,000.00			4,000.00
	ACTIVIDADES DE ALOJAMIENTO	6,973.10	11,625.00		7,782.13
	ACTIVIDADES DE ALQUILER Y ARRENDAMIENTO	20,001.00	15,750.00		17,167.00
	ACTIVIDADES DE ASOCIACIONES	7,618.75	18,533.33		10,595.45
	ACTIVIDADES DE ATENCIÓN DE LA SALUD HUMANA	5,925.00	14,683.33		9,678.57
	ACTIVIDADES DE LOS HOGARES COMO EMPLEADORES DE PERSONAL DOMÉSTICO	3,600.00			3,600.00
	ACTIVIDADES DE OFICINAS PRINCIPALES; ACTIVIDADES DE CONSULTORÍA DE GESTIÓN	3,050.00	11,800.00		7,425.00
	ACTIVIDADES DE PROGRAMACIÓN Y TRANSMISIÓN		14,000.00		14,000.00
	ACTIVIDADES DE PUBLICACIÓN		3,600.00		3,600.00
	ACTIVIDADES DE SEGURIDAD E INVESTIGACIÓN	11,666.67	9,900.00		11,077.78
	ACTIVIDADES DE SERVICIOS FINANCIEROS, EXCEPTO LAS DE SEGUROS Y FONDOS DE PENSIONES		15,866.54		15,866.54
	ACTIVIDADES INMOBILIARIAS	6,000.00	17,966.67		11,983.33
	ACTIVIDADES JURÍDICAS Y DE CONTABILIDAD	18,066.67	11,000.00		14,533.33
	ADMINISTRACIÓN PÚBLICA Y DEFENSA; PLANES DE SEGURIDAD SOCIAL DE AFILIACIÓN OBLIGATORIA		1,100.00		1,100.00
	AGRICULTURA, GANADERÍA, CAZA Y ACTIVIDADES DE SERVICIOS CONEXAS	6,276.15	7,207.97		6,823.41
	COMERCIO Y REPARACIÓN DE VEHÍCULOS AUTOMOTORES Y MOTOCICLETAS	9,432.41	9,822.75	70,000.00	10,164.00
	CONSTRUCCIÓN DE EDIFICIOS	5,350.00	6,611.03		6,492.81



Monto promedio de crédito concedido por sexo y por actividad económica del sujeto					
TIPO CRÉDITO	DESCRIPCIÓN	FEMENINO	MASCULINO	JURIDICO	TOTAL TIPO CREDITO
	ELABORACIÓN DE PRODUCTOS ALIMENTICIOS	8,775.37	6,700.00		7,957.80
	ENSEÑANZA	3,945.00			3,945.00
	FABRICACIÓN DE OTROS TIPOS DE EQUIPOS DE TRANSPORTE		3,440.00		3,440.00
	FABRICACIÓN DE SUBSTANCIAS Y PRODUCTOS QUÍMICOS	14,680.00	11,415.71		12,775.83
	TRANSPORTE POR VÍA ACUÁTICA		1,350.00		1,350.00
	TRANSPORTE POR VÍA TERRESTRE Y POR TUBERÍAS		16,938.50	16,262.22	
Total MICROEMPRESA		8,272.74	10,019.40	70,000.00	9,373.78
Total general		7,418.27	9,016.61	70,000.00	8,415.97

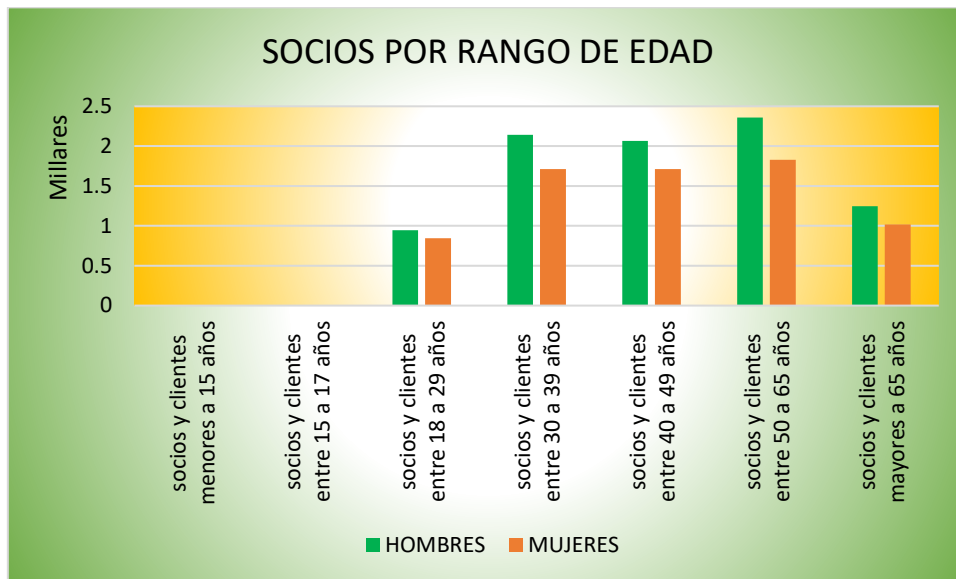
Monto promedio de crédito concedido por sexo y por rango de edad					
TIPO CRÉDITO	DESCRIPCIÓN	FEMENINO	MASCULINO	JURIDICO	TOTAL TIPO CREDITO
CONSUMO	entre 18 a 29 años	4,159.12	4,683.75		4,466.22
	entre 30 a 39 años	5,216.77	10,197.44		8,401.13
	entre 40 a 49 años	7,640.80	11,744.81		9,771.73
	entre 50 a 65 años	7,951.82	6,511.22		7,014.29
	mayores a 65 años	4,928.46	5,830.50		5,475.15
Total CONSUMO		5,915.59	7,561.14		6,905.19
MICROEMPRESA	entre 18 a 29 años	5,016.15	6,595.91		5,899.75
	entre 30 a 39 años	9,529.23	10,551.21		10,159.61
	entre 40 a 49 años	10,861.55	15,709.51		13,172.79
	entre 50 a 65 años	8,081.51	9,085.25		8,638.21
	mayores a 65 años	9,154.62	11,300.00		10,303.93
	personas jurídicas			70,000.00	70,000.00
Total MICROEMPRESA		8,272.74	10,019.40	70,000.00	9,373.78
Total general		7,418.27	9,016.61	70,000.00	8,415.97

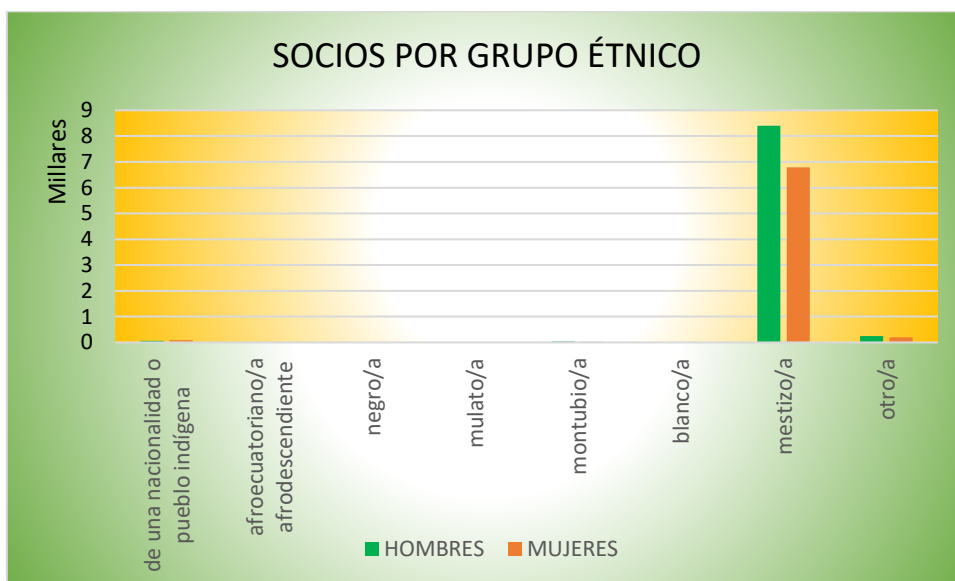
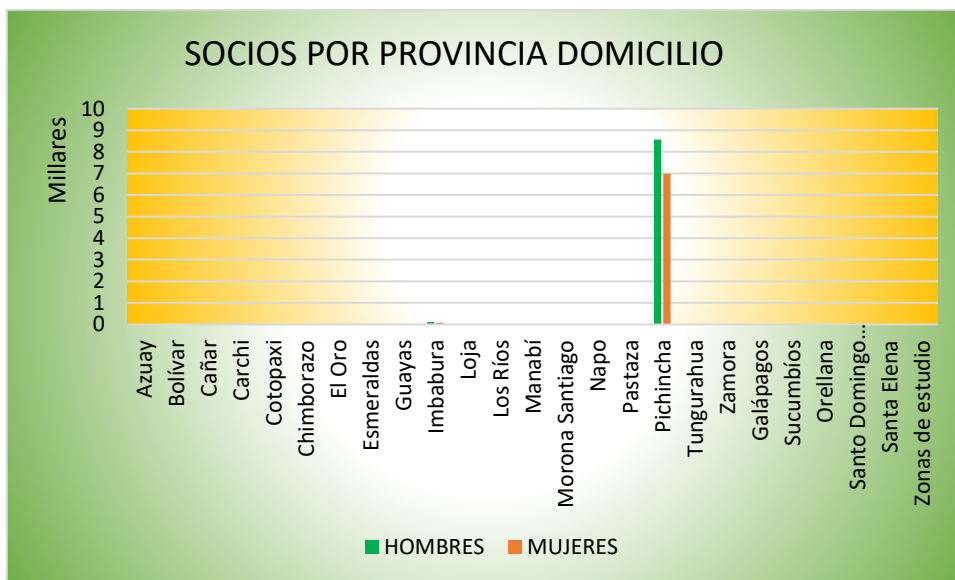
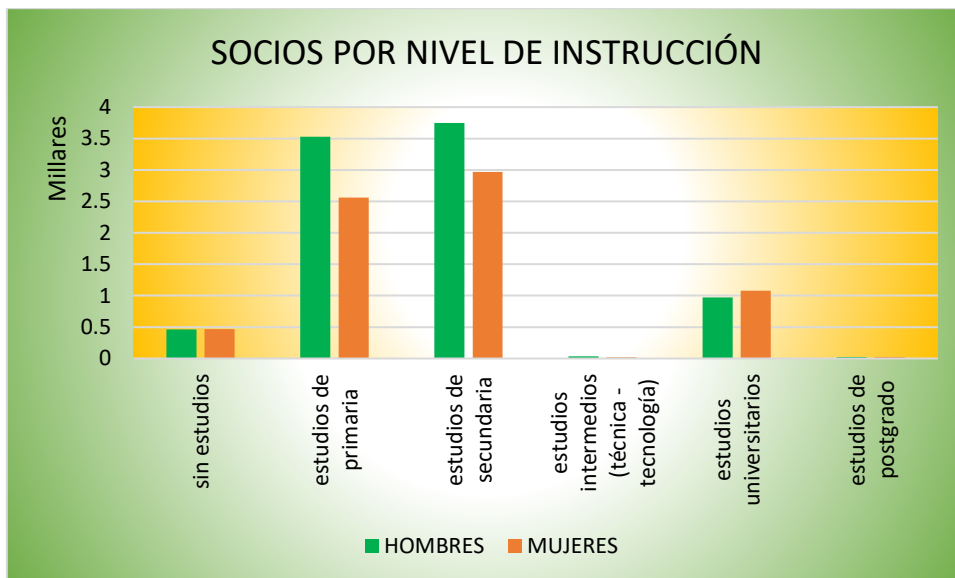
Monto promedio de crédito concedido por sexo y por provincia de domicilio					
TIPO CRÉDITO	DESCRIPCIÓN	FEMENINO	MASCULINO	JURIDICO	TOTAL TIPO CREDITO
CONSUMO	COTOPAXI		13,760.00		13,760.00
	IMBABURA	3,000.00			3,000.00
	MANABI		500.00		500.00
	PICHINCHA	5,992.12	7,566.13		6,944.23
	STO. DOMINGO DE LOS TSACHILAS	3,100.00			3,100.00
Total CONSUMO		5,915.59	7,561.14		6,905.19
MICROEMPRESA	IMBABURA	3,100.00	6,440.00		6,106.00
	PICHINCHA	8,091.77	10,084.92	70,000.00	9,313.07
	STO. DOMINGO DE LOS TSACHILAS	50,000.00	14,125.00		21,300.00
Total MICROEMPRESA		8,272.74	10,019.40	70,000.00	9,373.78
Total general		7,418.27	9,016.61	70,000.00	8,415.97



Monto promedio de crédito concedido por sexo y por grupo étnico					
TIPO CRÉDITO	DESCRIPCIÓN	FEMENINO	MASCULINO	JURIDICO	TOTAL TIPO CREDITO
CONSUMO	Mestizo/a	5,915.59	7,561.14		6,905.19
Total CONSUMO		5,915.59	7,561.14		6,905.19
MICROEMPRESA	Mestizo/a	8,272.74	10,019.40	70,000.00	9,373.78
Total MICROEMPRESA		8,272.74	10,019.40	70,000.00	9,373.78
Total general		7,418.27	9,016.61	70,000.00	8,415.97

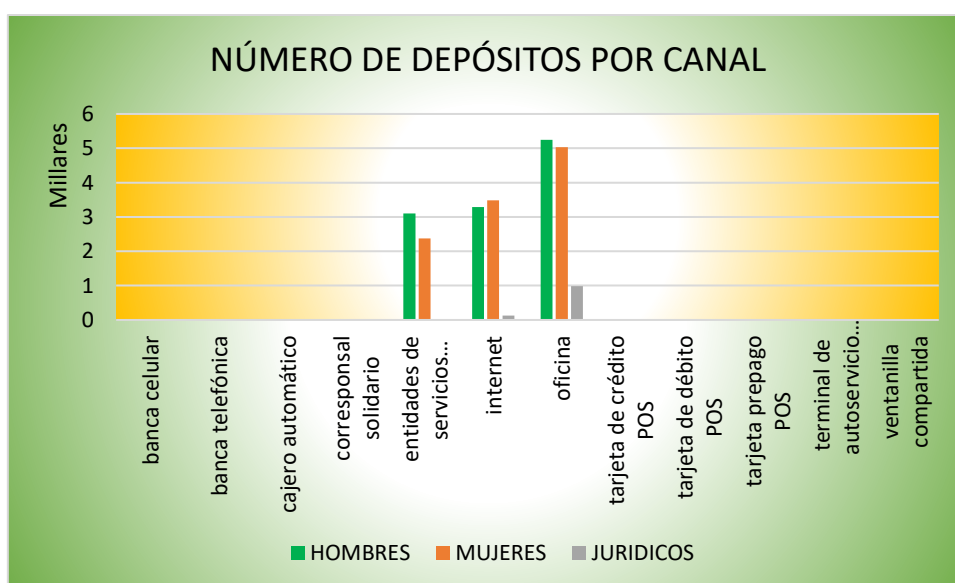
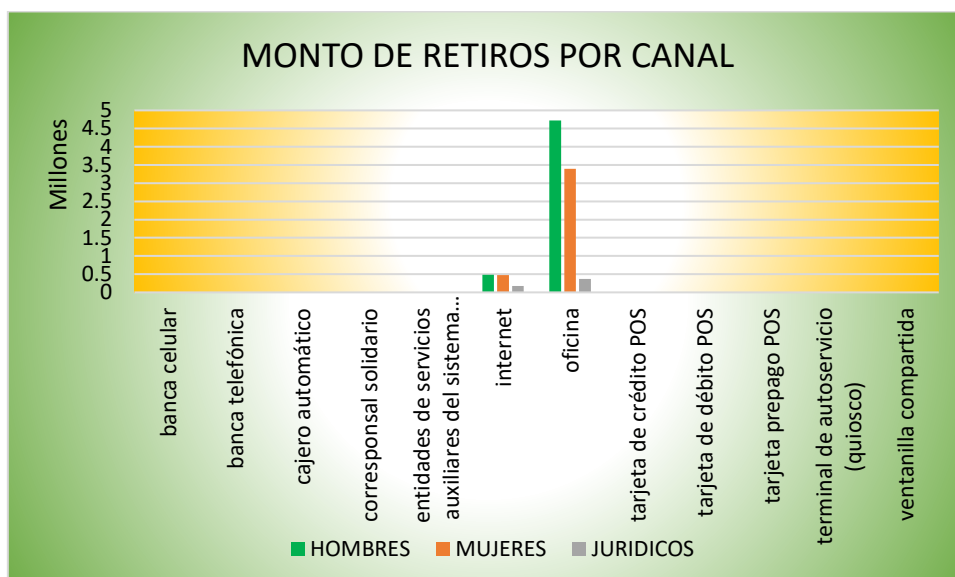
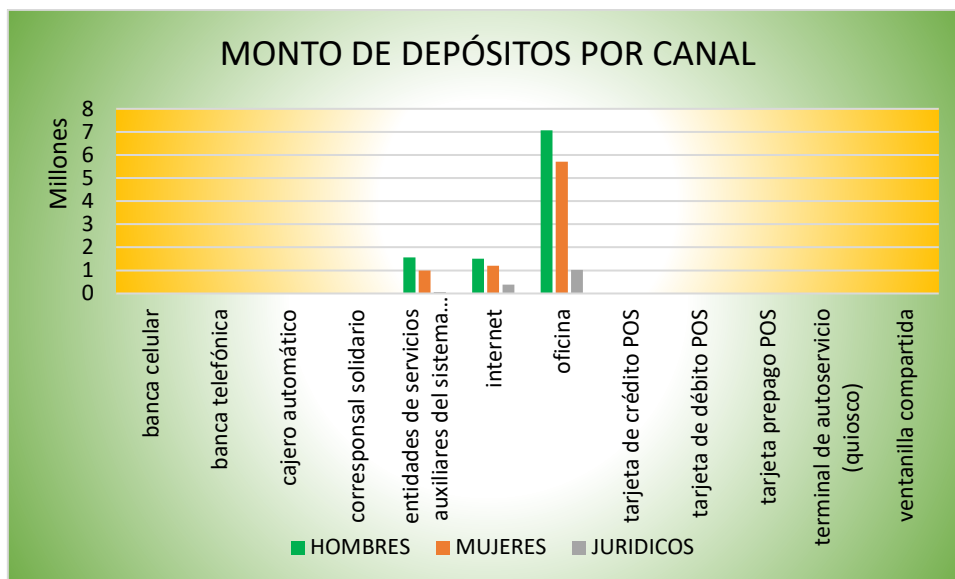
PARTICIPACIÓN DE SOCIOS POR SEXO

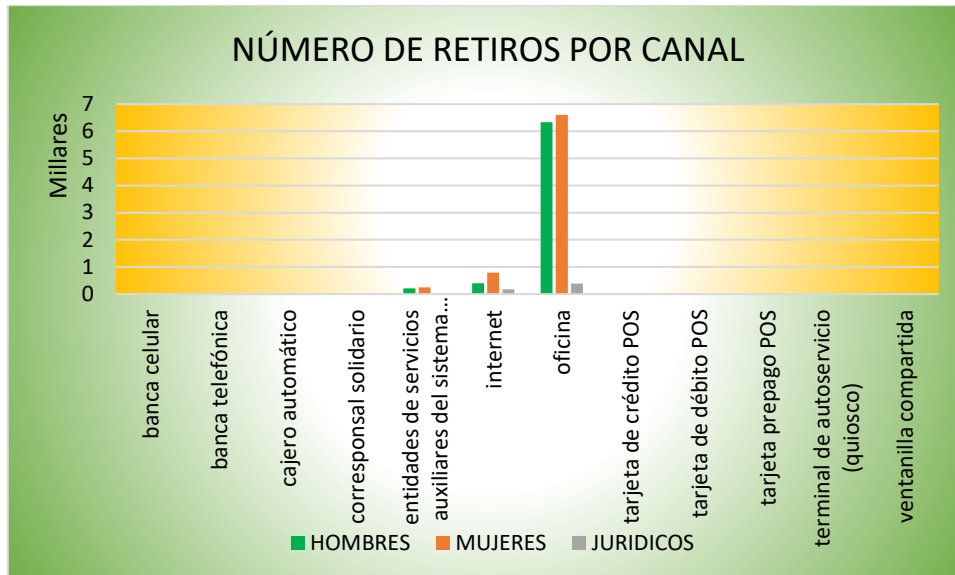






TRANSACCIONALIDAD





EDUCACION FINANCIERA

Estatus y Número de Participantes

Global - Por Sexo

Sexo	Estatus	Participantes	% del Grupo	% del Total
Femenino	En Curso	185	80.79%	36.93%
	Sin actividad	4	1.75%	0.80%
	Finalizado	40	17.47%	7.98%
Total Femenino		229	45.71%	45.71%
Masculino	En Curso	184	84.40%	36.73%
	Sin actividad	2	0.92%	0.40%
	Finalizado	32	14.68%	6.39%
Total Masculino		218	43.51%	43.51%
n/a	Sin actividad	54	100.00%	10.78%
Total n/a		54	10.78%	10.78%
Total general		501	100.00%	100.00%



Estatus y Número de Participantes Global - Por Nivel de Instrucción

Sexo All

Instrucción	Estatus	Participantes	% del Grupo	% del Total
Educación universitaria	En Curso	87	80.56%	17.37%
	Finalizado	21	19.44%	4.19%
Total Educación universitaria		108	21.56%	21.56%
Bachillerato (secundaria)	En Curso	163	81.91%	32.53%
	Sin actividad	5	2.51%	1.00%
	Finalizado	31	15.58%	6.19%
Total Bachillerato (secundaria)		199	39.72%	39.72%
Educación básica (primaria)	En Curso	60	85.71%	11.98%
	Sin actividad	1	1.43%	0.20%
	Finalizado	9	12.86%	1.80%
Total Educación básica (primaria)		70	13.97%	13.97%
Formación intermedia (técnica - tecnológica)	En Curso	52	83.87%	10.38%
	Finalizado	10	16.13%	2.00%
Total Formación intermedia (técnica - tecnológica)		62	12.38%	12.38%
n/a	Sin actividad	54	100.00%	10.78%
Total n/a		54	10.78%	10.78%
Postgrado	En Curso	6	85.71%	1.20%
	Finalizado	1	14.29%	0.20%
Total Postgrado		7	1.40%	1.40%
Ninguno	En Curso	1	100.00%	0.20%
Total Ninguno		1	0.20%	0.20%
Total general		501	100.00%	100.00%



Estatus y Número de Participantes

Global - Por Rango de Edad

Sexo All

Rango de Edad	Estatus	Participantes	% del Grupo	% del Total
Entre 18 y 29 años	En Curso	105	77.21%	20.96%
	Sin actividad	3	2.21%	0.60%
	Finalizado	28	20.59%	5.59%
Total Entre 18 y 29 años		136	27.15%	27.15%
Entre 40 y 49 años	En Curso	75	87.21%	14.97%
	Sin actividad	2	2.33%	0.40%
	Finalizado	9	10.47%	1.80%
Total Entre 40 y 49 años		86	17.17%	17.17%
Entre 15 y 17 años	En Curso	17	85.00%	3.39%
	Finalizado	3	15.00%	0.60%
Total Entre 15 y 17 años		20	3.99%	3.99%
Entre 30 y 39 años	En Curso	99	80.49%	19.76%
	Sin actividad	1	0.81%	0.20%
	Finalizado	23	18.70%	4.59%
Total Entre 30 y 39 años		123	24.55%	24.55%
Entre 50 y 65 años	En Curso	53	86.89%	10.58%
	Finalizado	8	13.11%	1.60%
Total Entre 50 y 65 años		61	12.18%	12.18%
Mayor a 65 años	En Curso	16	94.12%	3.19%
	Finalizado	1	5.88%	0.20%
Total Mayor a 65 años		17	3.39%	3.39%
Menores de 15 años	En Curso	4	100.00%	0.80%
Total Menores de 15 años		4	0.80%	0.80%
n/a	Sin actividad	54	100.00%	10.78%
Total n/a		54	10.78%	10.78%
Total general		501	100.00%	100.00%



Estatus y Número de Participantes Global - Por Provincia de Domicilio

Sexo All

Provincia	Estatus	Participantes	% del Grupo	% del Total
Azuay	En Curso	1	100.00%	0.20%
Total Azuay		1	0.20%	0.20%
Cotopaxi	En Curso	3	100.00%	0.60%
Total Cotopaxi		3	0.60%	0.60%
Imbabura	En Curso	7	100.00%	1.40%
Total Imbabura		7	1.40%	1.40%
Manabí	En Curso	4	100.00%	0.80%
Total Manabí		4	0.80%	0.80%
n/a	Sin actividad	54	100.00%	10.78%
Total n/a		54	10.78%	10.78%
Pichincha	En Curso	351	81.82%	70.06%
	Sin actividad	6	1.40%	1.20%
	Finalizado	72	16.78%	14.37%
Total Pichincha		429	85.63%	85.63%
Santo Domingo de los Tsáchilas	En Curso	3	100.00%	0.60%
Total Santo Domingo de los Tsáchilas		3	0.60%	0.60%
Total general		501	100.00%	100.00%

Estatus y Número de Participantes Global - Por Autodefinición Étnica

Sexo All

Etnia	Estatus	Participantes	% del Grupo	% del Total
Afroecuatoriano/a Afrodescendiente	En Curso	2	100.00%	0.40%
Total Afroecuatoriano/a Afrodescendiente		2	0.40%	0.40%
Blanco/a	En Curso	3	100.00%	0.60%
Total Blanco/a		3	0.60%	0.60%
De una nacionalidad o pueblo indígena	En Curso	2	100.00%	0.40%
Total De una nacionalidad o pueblo indígena		2	0.40%	0.40%
Mestizo/a	En Curso	355	82.37%	70.86%
	Sin actividad	6	1.39%	1.20%
	Finalizado	70	16.24%	13.97%



Estatus y Número de Participantes

Global - Por Autodefinición Étnica

Sexo All

Etnia	Estatus	Participantes	% del Grupo	% del Total
Total Mestizo/a		431	86.03%	86.03%
Montubio/a	En Curso	2	100.00%	0.40%
Total Montubio/a		2	0.40%	0.40%
Mulato/a	En Curso	3	75.00%	0.60%
	Finalizado	1	25.00%	0.20%
Total Mulato/a		4	0.80%	0.80%
n/a	Sin actividad	54	100.00%	10.78%
Total n/a		54	10.78%	10.78%
Negro/a	En Curso	1	50.00%	0.20%
	Finalizado	1	50.00%	0.20%
Total Negro/a		2	0.40%	0.40%
Otro/a	En Curso	1	100.00%	0.20%
Total Otro/a		1	0.20%	0.20%
Total general		501	100.00%	100.00%

Estatus y Número de Participantes

Global - Por Actividad Económica del Sujeto

Sexo All

Actividad económica	Estatus	Participantes	% del Grupo	% del Total
Actividades de alojamiento y de servicio de comidas	En Curso	5	71.43%	1.00%
	Finalizado	2	28.57%	0.40%
Total Actividades de alojamiento y de servicio de comidas		7	1.40%	1.40%
Actividades de atención de la salud humana y de asistencia social	En Curso	1	100.00%	0.20%
Total Actividades de atención de la salud humana y de asistencia social		1	0.20%	0.20%
Actividades de servicios administrativos y de apoyo	En Curso	2	66.67%	0.40%
	Finalizado	1	33.33%	0.20%
Total Actividades de servicios administrativos y de apoyo		3	0.60%	0.60%
Actividades financieras y de seguros	En Curso	1	100.00%	0.20%
Total Actividades financieras y de seguros		1	0.20%	0.20%
Actividades inmobiliarias	En Curso	2	100.00%	0.40%
Total Actividades inmobiliarias		2	0.40%	0.40%



Estatus y Número de Participantes

Global - Por Actividad Económica del Sujeto

Sexo

All

Actividad económica	Estatus	Participantes	% del Grupo	% del Total
Actividades profesionales, científicas y técnicas	En Curso	9	100.00%	1.80%
Total Actividades profesionales, científicas y técnicas		9	1.80%	1.80%
Agricultura, ganadería, silvicultura y pesca	En Curso	17	80.95%	3.39%
	Finalizado	4	19.05%	0.80%
Total Agricultura, ganadería, silvicultura y pesca		21	4.19%	4.19%
Ama de Casa	En Curso	30	61.22%	5.99%
	Sin actividad	1	2.04%	0.20%
	Finalizado	18	36.73%	3.59%
Total Ama de Casa		49	9.78%	9.78%
Artes, entretenimiento y recreación	En Curso	1	100.00%	0.20%
Total Artes, entretenimiento y recreación		1	0.20%	0.20%
Comercio al por mayor y al por menor; reparación de vehículos automotores y motocicletas	En Curso	11	91.67%	2.20%
	Finalizado	1	8.33%	0.20%
Total Comercio al por mayor y al por menor; reparación de vehículos automotores y motocicletas		12	2.40%	2.40%
Construcción	En Curso	7	100.00%	1.40%
Total Construcción		7	1.40%	1.40%
Empleado Privado (solamente si trabajas en relación de dependencia)	En Curso	124	87.32%	24.75%
	Sin actividad	2	1.41%	0.40%
	Finalizado	16	11.27%	3.19%
Total Empleado Privado (solamente si trabajas en relación de dependencia)		142	28.34%	28.34%
Empleado Público (en relación de dependencia)	En Curso	37	84.09%	7.39%
	Sin actividad	1	2.27%	0.20%
	Finalizado	6	13.64%	1.20%
Total Empleado Público (en relación de dependencia)		44	8.78%	8.78%
Enseñanza	En Curso	3	37.50%	0.60%
	Finalizado	5	62.50%	1.00%
Total Enseñanza		8	1.60%	1.60%
Estudiante	En Curso	47	81.03%	9.38%
	Sin actividad	1	1.72%	0.20%
	Finalizado	10	17.24%	2.00%
Total Estudiante		58	11.58%	11.58%



Estatus y Número de Participantes

Global - Por Actividad Económica del Sujeto

Sexo

All

Actividad económica	Estatus	Participantes	% del Grupo	% del Total
Industrias manufactureras	En Curso	2	100.00%	0.40%
Total Industrias manufactureras		2	0.40%	0.40%
Información y comunicación	En Curso	1	100.00%	0.20%
Total Información y comunicación		1	0.20%	0.20%
Jubilado	En Curso	14	82.35%	2.79%
	Finalizado	3	17.65%	0.60%
Total Jubilado		17	3.39%	3.39%
n/a	Sin actividad	54	100.00%	10.78%
Total n/a		54	10.78%	10.78%
Otras actividades de servicios	En Curso	43	87.76%	8.58%
	Sin actividad	1	2.04%	0.20%
	Finalizado	5	10.20%	1.00%
Total Otras actividades de servicios		49	9.78%	9.78%
Suministro de electricidad, gas, vapor y aire acondicionado	En Curso	1	100.00%	0.20%
Total Suministro de electricidad, gas, vapor y aire acondicionado		1	0.20%	0.20%
Transporte y almacenamiento	En Curso	11	91.67%	2.20%
	Finalizado	1	8.33%	0.20%
Total Transporte y almacenamiento		12	2.40%	2.40%
Total general		501	100.00%	100.00%