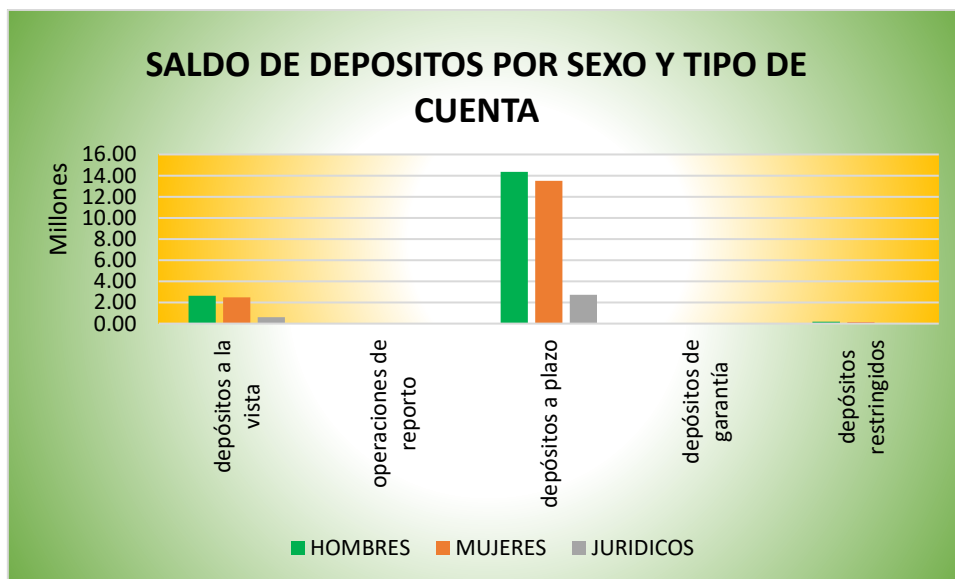
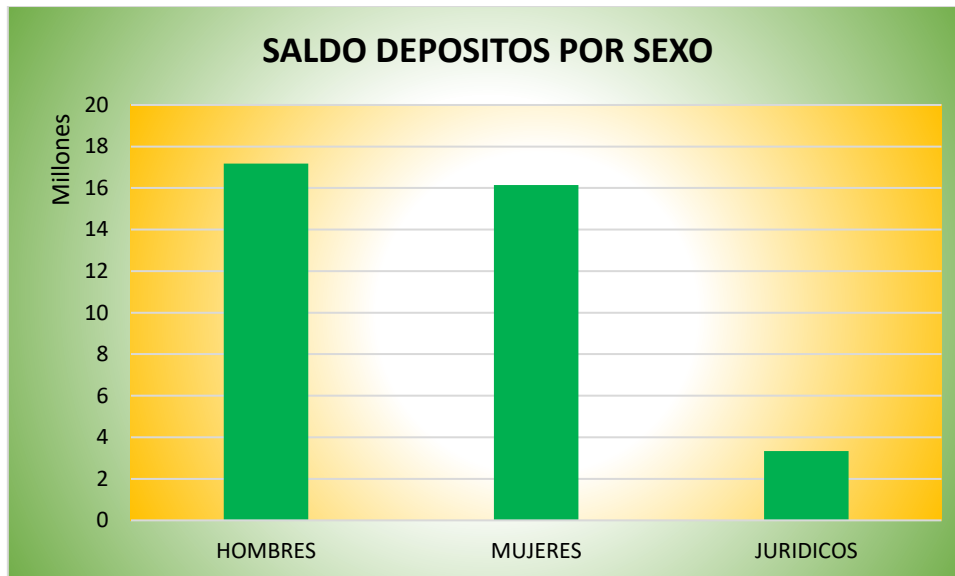
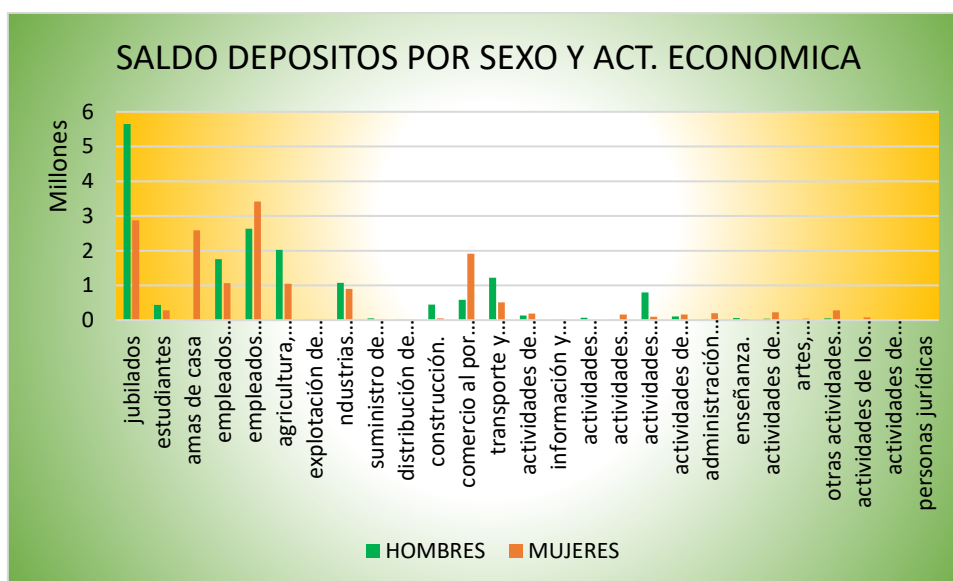
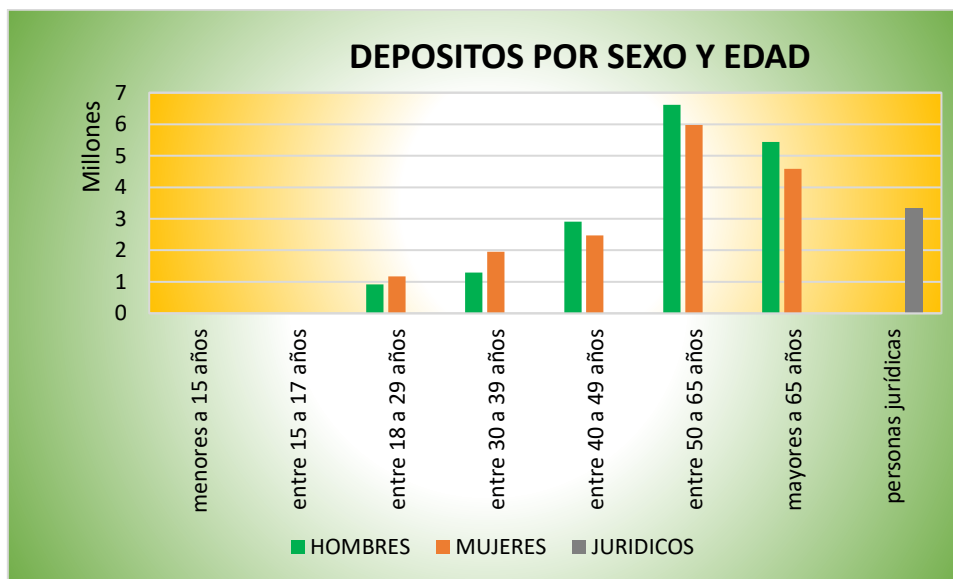


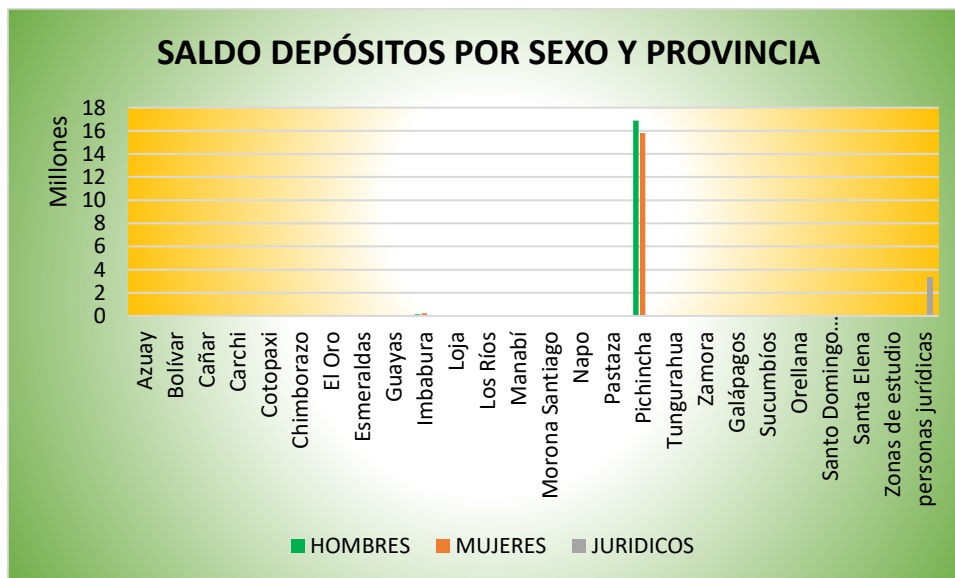
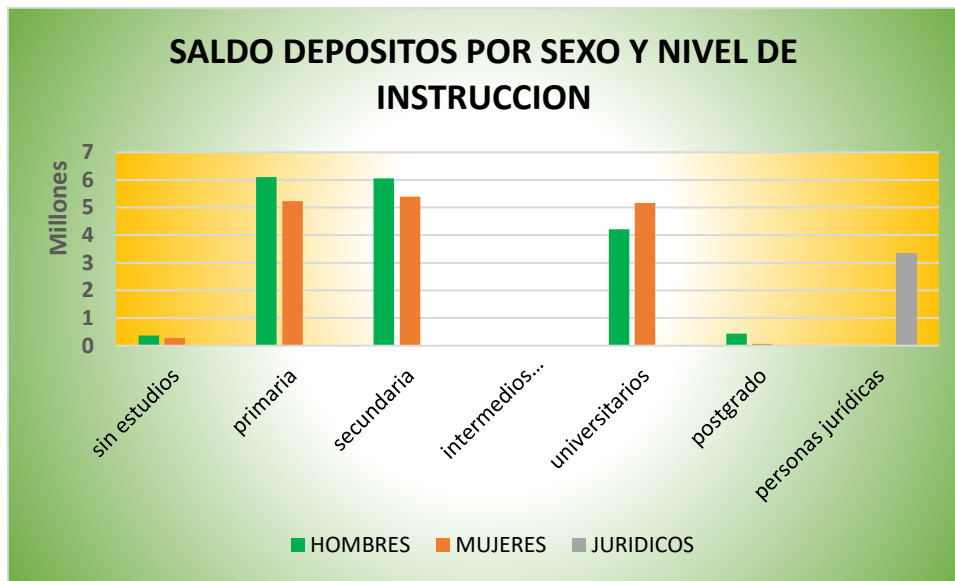


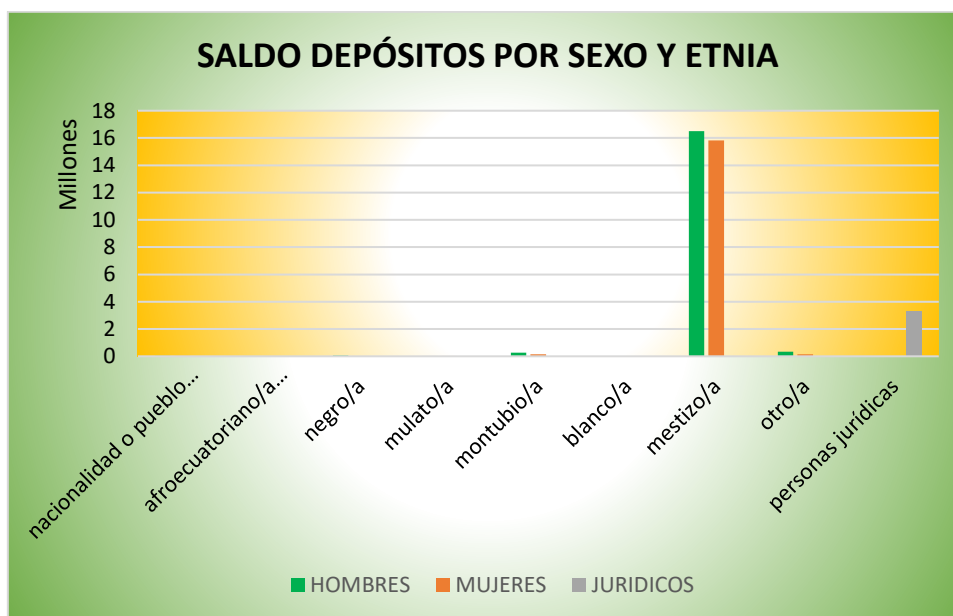
## INDICADORES DE GÉNERO 4° TRIMESTRE 2024

### SALDOS DE DEPÓSITOS









## ACCESO A PRODUCTOS DE CRÉDITO

**Porcentaje de Acceso a créditos por tipo de crédito por sexo**

TIPO CRÉDITO	FEMENINO	MASCULINO	JURIDICO	TOTAL TIPO CREDITO
CONSUMO	14.19%	21.13%	0.00%	35.33%
MICROEMPRESA	28.29%	36.34%	0.04%	64.67%
<b>Total general</b>	<b>42.48%</b>	<b>57.48%</b>	<b>0.04%</b>	<b>100.00%</b>

**Porcentaje de Acceso a créditos por sexo, por tipo de crédito y por actividad económica del sujeto**

TIPO CRÉDITO	DESCRIPCIÓN	FEMENINO	MASCULINO	JURIDICO	TOTAL TIPO CREDITO
CONSUMO	ACTIVIDADES CREATIVAS, ARTÍSTICAS Y DE ENTRETENIMIENTO	0.04%	0.27%	0.00%	0.31%
	ACTIVIDADES DE ALOJAMIENTO	0.27%	0.33%	0.00%	0.60%
	ACTIVIDADES DE ALQUILER Y ARRENDAMIENTO	0.10%	0.19%	0.00%	0.29%
	ACTIVIDADES DE ASOCIACIONES	0.23%	0.12%	0.00%	0.35%
	ACTIVIDADES DE ATENCIÓN DE LA SALUD HUMANA	1.46%	1.77%	0.00%	3.24%



Porcentaje de Acceso a créditos por sexo, por tipo de crédito y por actividad económica del sujeto					
TIPO CRÉDITO	DESCRIPCIÓN	FEMENINO	MASCULINO	JURIDICO	TOTAL TIPO CREDITO
	ACTIVIDADES DE LOS HOGARES COMO EMPLEADORES DE PERSONAL DOMÉSTICO	1.25%	1.72%	0.00%	2.96%
	ACTIVIDADES DE OFICINAS PRINCIPALES; ACTIVIDADES DE CONSULTORÍA DE GESTIÓN	0.55%	0.41%	0.00%	0.96%
	ACTIVIDADES DE PROGRAMACIÓN Y TRANSMISIÓN	0.08%	0.27%	0.00%	0.35%
	ACTIVIDADES DE PUBLICACIÓN	0.08%	0.04%	0.00%	0.12%
	ACTIVIDADES DE SEGURIDAD E INVESTIGACIÓN	1.19%	2.16%	0.00%	3.35%
	ACTIVIDADES DE SERVICIOS FINANCIEROS, EXCEPTO LAS DE SEGUROS Y FONDOS DE PENSIONES	0.66%	1.23%	0.00%	1.89%
	ACTIVIDADES INMOBILIARIAS	0.31%	0.18%	0.00%	0.49%
	ACTIVIDADES JURÍDICAS Y DE CONTABILIDAD	0.39%	0.27%	0.00%	0.66%
	ADMINISTRACIÓN PÚBLICA Y DEFENSA; PLANES DE SEGURIDAD SOCIAL DE AFILIACIÓN OBLIGATORIA	0.62%	1.25%	0.00%	1.87%
	AGRICULTURA, GANADERÍA, CAZA Y ACTIVIDADES DE SERVICIOS CONEXAS	2.46%	2.96%	0.00%	5.42%
	COMERCIO Y REPARACIÓN DE VEHÍCULOS AUTOMOTORES Y MOTOCICLETAS	1.42%	1.85%	0.00%	3.28%
	CONSTRUCCIÓN DE EDIFICIOS	0.47%	1.11%	0.00%	1.58%
	ELABORACIÓN DE PRODUCTOS ALIMENTICIOS	0.58%	0.94%	0.00%	1.52%
	ENSEÑANZA	1.11%	0.57%	0.00%	1.68%
	FABRICACIÓN DE OTROS TIPOS DE EQUIPOS DE TRANSPORTE	0.02%	0.41%	0.00%	0.43%
	FABRICACIÓN DE SUBSTANCIAS Y PRODUCTOS QUÍMICOS	0.21%	0.96%	0.00%	1.17%



Porcentaje de Acceso a créditos por sexo, por tipo de crédito y por actividad económica del sujeto					
TIPO CRÉDITO	DESCRIPCIÓN	FEMENINO	MASCULINO	JURIDICO	TOTAL TIPO CREDITO
	SUMINISTRO DE ELECTRICIDAD, GAS, VAPOR Y AIRE ACONDICIONADO	0.02%	0.19%	0.00%	0.21%
	TRANSPORTE POR VÍA ACUÁTICA	0.25%	0.41%	0.00%	0.66%
	TRANSPORTE POR VÍA TERRESTRE Y POR TUBERÍAS	0.33%	1.15%	0.00%	1.48%
	EXTRACCIÓN DE CARBÓN DE PIEDRA Y LIGNITO	0.00%	0.18%	0.00%	0.18%
	OTROS	0.06%	0.04%	0.00%	0.10%
	CAPTACIÓN, TRATAMIENTO Y DISTRIBUCIÓN DE AGUA	0.02%	0.14%	0.00%	0.16%
	ACTIVIDADES DE ORGANIZACIONES Y ÓRGANOS EXTRATERRITORIALES	0.00%	0.02%	0.00%	0.02%
<b>Total CONSUMO</b>		<b>14.19%</b>	<b>21.13%</b>	<b>0.00%</b>	<b>35.33%</b>
MICROEMPRESA	ACTIVIDADES CREATIVAS, ARTÍSTICAS Y DE ENTRETENIMIENTO	0.23%	0.39%	0.00%	0.62%
	ACTIVIDADES DE ALOJAMIENTO	1.75%	0.80%	0.00%	2.55%
	ACTIVIDADES DE ALQUILER Y ARRENDAMIENTO	0.27%	0.37%	0.00%	0.64%
	ACTIVIDADES DE ASOCIACIONES	1.15%	0.51%	0.00%	1.66%
	ACTIVIDADES DE ATENCIÓN DE LA SALUD HUMANA	0.72%	0.43%	0.00%	1.15%
	ACTIVIDADES DE LOS HOGARES COMO EMPLEADORES DE PERSONAL DOMÉSTICO	0.60%	0.14%	0.00%	0.74%
	ACTIVIDADES DE OFICINAS PRINCIPALES; ACTIVIDADES DE CONSULTORÍA DE GESTIÓN	0.23%	0.47%	0.00%	0.70%
	ACTIVIDADES DE PROGRAMACIÓN Y TRANSMISIÓN	0.12%	0.19%	0.00%	0.31%
	ACTIVIDADES DE PUBLICACIÓN	0.04%	0.12%	0.00%	0.16%
	ACTIVIDADES DE SEGURIDAD E INVESTIGACIÓN	0.66%	0.41%	0.00%	1.07%
	ACTIVIDADES DE SERVICIOS FINANCIEROS, EXCEPTO LAS DE	0.18%	0.10%	0.00%	0.27%



Porcentaje de Acceso a créditos por sexo, por tipo de crédito y por actividad económica del sujeto					
TIPO CRÉDITO	DESCRIPCIÓN	FEMENINO	MASCULINO	JURIDICO	TOTAL TIPO CREDITO
	SEGUROS Y FONDOS DE PENSIONES				
	ACTIVIDADES INMOBILIARIAS	0.57%	0.37%	0.00%	0.94%
	ACTIVIDADES JURÍDICAS Y DE CONTABILIDAD	0.37%	0.31%	0.00%	0.68%
	ADMINISTRACIÓN PÚBLICA Y DEFENSA; PLANES DE SEGURIDAD SOCIAL DE AFILIACIÓN OBLIGATORIA	0.00%	0.12%	0.00%	0.12%
	AGRICULTURA, GANADERÍA, CAZA Y ACTIVIDADES DE SERVICIOS CONEXAS	6.90%	9.87%	0.00%	16.77%
	COMERCIO Y REPARACIÓN DE VEHÍCULOS AUTOMOTORES Y MOTOCICLETAS	7.45%	5.81%	0.02%	13.28%
	CONSTRUCCIÓN DE EDIFICIOS	0.47%	2.42%	0.00%	2.89%
	ELABORACIÓN DE PRODUCTOS ALIMENTICIOS	3.26%	2.50%	0.00%	5.75%
	ENSEÑANZA	0.35%	0.18%	0.02%	0.55%
	FABRICACIÓN DE OTROS TIPOS DE EQUIPOS DE TRANSPORTE	0.35%	0.84%	0.00%	1.19%
	FABRICACIÓN DE SUBSTANCIAS Y PRODUCTOS QUÍMICOS	0.37%	0.82%	0.00%	1.19%
	SUMINISTRO DE ELECTRICIDAD, GAS, VAPOR Y AIRE ACONDICIONADO	0.08%	0.06%	0.00%	0.14%
	TRANSPORTE POR VÍA ACUÁTICA	0.21%	0.31%	0.00%	0.53%
	TRANSPORTE POR VÍA TERRESTRE Y POR TUBERÍAS	1.68%	8.60%	0.00%	10.27%
	EXTRACCIÓN DE CARBÓN DE PIEDRA Y LIGNITO	0.02%	0.02%	0.00%	0.04%
	OTROS	0.25%	0.21%	0.00%	0.47%
<b>Total MICROEMPRESA</b>		<b>28.29%</b>	<b>36.34%</b>	<b>0.04%</b>	<b>64.67%</b>
<b>Total general</b>		<b>42.48%</b>	<b>57.48%</b>	<b>0.04%</b>	<b>100.00%</b>



Porcentaje de Acceso a créditos por sexo, por tipo de crédito y por nivel de instrucción.					
TIPO CRÉDITO	DESCRIPCIÓN	FEMENINO	MASCULINO	JURIDICO	TOTAL TIPO CREDITO
CONSUMO	Ninguno	0.16%	0.08%	0.00%	0.23%
	Otros	0.10%	0.16%	0.00%	0.25%
	Postgrado	0.04%	0.04%	0.00%	0.08%
	Primaria	3.59%	5.81%	0.00%	9.40%
	Secundaria	6.43%	11.62%	0.00%	18.05%
	Universitaria	3.78%	3.29%	0.00%	7.08%
	Masterado	0.06%	0.02%	0.00%	0.08%
	Formación intermedia	0.04%	0.12%	0.00%	0.16%
<b>Total CONSUMO</b>		<b>14.19%</b>	<b>21.13%</b>	<b>0.00%</b>	<b>35.33%</b>
MICROEMPRESA	Ninguno	0.14%	0.06%	0.00%	0.19%
	NULL	0.00%	0.00%	0.04%	0.04%
	Otros	0.18%	0.29%	0.00%	0.47%
	Postgrado	0.04%	0.12%	0.00%	0.16%
	Primaria	10.39%	14.08%	0.00%	24.47%
	Secundaria	14.37%	17.88%	0.00%	32.25%
	Universitaria	3.16%	3.84%	0.00%	7.00%
	Masterado	0.02%	0.04%	0.00%	0.06%
Formación intermedia	0.00%	0.04%	0.00%	0.04%	
<b>Total MICROEMPRESA</b>		<b>28.29%</b>	<b>36.34%</b>	<b>0.04%</b>	<b>64.67%</b>
<b>Total general</b>		<b>42.48%</b>	<b>57.48%</b>	<b>0.04%</b>	<b>100.00%</b>

Porcentaje de Acceso a créditos por sexo, por tipo de crédito y por rango de edad					
TIPO CRÉDITO	DESCRIPCIÓN	FEMENINO	MASCULINO	JURIDICO	TOTAL TIPO CREDITO
CONSUMO	entre 18 a 29 años	2.48%	4.02%	0.00%	6.49%
	entre 30 a 39 años	3.88%	5.97%	0.00%	9.85%
	entre 40 a 49 años	3.51%	4.17%	0.00%	7.68%
	entre 50 a 65 años	2.94%	4.64%	0.00%	7.58%
	mayores a 65 años	1.38%	2.34%	0.00%	3.72%
<b>Total CONSUMO</b>		<b>14.19%</b>	<b>21.13%</b>	<b>0.00%</b>	<b>35.33%</b>
MICROEMPRESA	entre 18 a 29 años	4.45%	6.02%	0.00%	10.47%
	entre 30 a 39 años	7.02%	9.11%	0.00%	16.12%
	entre 40 a 49 años	6.80%	8.25%	0.00%	15.05%
	entre 50 a 65 años	7.76%	9.92%	0.00%	17.68%
	mayores a 65 años	2.26%	3.04%	0.00%	5.30%
(en blanco)	0.00%	0.00%	0.04%	0.04%	
<b>Total MICROEMPRESA</b>		<b>28.29%</b>	<b>36.34%</b>	<b>0.04%</b>	<b>64.67%</b>
<b>Total general</b>		<b>42.48%</b>	<b>57.48%</b>	<b>0.04%</b>	<b>100.00%</b>





Porcentaje de Acceso a créditos por sexo, por tipo de crédito y por provincia de domicilio					
TIPO CRÉDITO	DESCRIPCIÓN	FEMENINO	MASCULINO	JURIDICO	TOTAL TIPO CREDITO
CONSUMO	COTOPAXI	0.00%	0.04%	0.00%	0.04%
	IMBABURA	0.10%	0.16%	0.00%	0.25%
	MANABI	0.00%	0.06%	0.00%	0.06%
	PICHINCHA	13.92%	20.71%	0.00%	34.63%
	STO. DOMINGO DE LOS TSACHILAS	0.16%	0.10%	0.00%	0.25%
	NAPO	0.02%	0.00%	0.00%	0.02%
	TUNGURAHUA	0.00%	0.02%	0.00%	0.02%
	ESMERALDAS	0.00%	0.02%	0.00%	0.02%
	CHIMBORAZO	0.00%	0.04%	0.00%	0.04%
	<b>Total CONSUMO</b>		<b>14.19%</b>	<b>21.13%</b>	<b>0.00%</b>
MICROEMPRESA	IMBABURA	0.51%	0.99%	0.00%	1.50%
	MANABI	0.02%	0.00%	0.00%	0.02%
	PICHINCHA	27.51%	34.80%	0.04%	62.35%
	STO. DOMINGO DE LOS TSACHILAS	0.25%	0.49%	0.00%	0.74%
	NAPO	0.00%	0.04%	0.00%	0.04%
	ESMERALDAS	0.00%	0.02%	0.00%	0.02%
	<b>Total MICROEMPRESA</b>		<b>28.29%</b>	<b>36.34%</b>	<b>0.04%</b>
<b>Total general</b>		<b>42.48%</b>	<b>57.48%</b>	<b>0.04%</b>	<b>100.00%</b>

Porcentaje de Acceso a créditos por sexo, por tipo de crédito y por grupo étnico					
TIPO CRÉDITO	DESCRIPCIÓN	FEMENINO	MASCULINO	JURIDICO	TOTAL TIPO CREDITO
CONSUMO	Mestizo/a	14.19%	21.13%	0.00%	35.33%
<b>Total CONSUMO</b>		<b>14.19%</b>	<b>21.13%</b>	<b>0.00%</b>	<b>35.33%</b>
MICROEMPRESA	Mestizo/a	28.29%	36.34%	0.04%	64.67%
<b>Total MICROEMPRESA</b>		<b>28.29%</b>	<b>36.34%</b>	<b>0.04%</b>	<b>64.67%</b>
<b>Total general</b>		<b>42.48%</b>	<b>57.48%</b>	<b>0.04%</b>	<b>100.00%</b>

Monto promedio de crédito concedido por sexo				
TIPO CRÉDITO	FEMENINO	MASCULINO	JURIDICO	TOTAL TIPO CREDITO
CONSUMO	9,891.29	10,725.72		10,390.47
MICROEMPRESA	11,301.60	12,694.84	56,500.00	12,111.79
<b>Total general</b>	<b>10,830.42</b>	<b>11,970.78</b>	<b>56,500.00</b>	<b>11,503.67</b>



Monto promedio de crédito concedido por sexo y por nivel de instrucción					
TIPO CRÉDITO	DESCRIPCIÓN	FEMENINO	MASCULINO	JURIDICO	TOTAL TIPO CREDITO
CONSUMO	Ninguno	10,087.50	8,675.00		9,616.67
	Otros	9,200.00	13,775.00		12,015.38
	Postgrado	10,825.00	25,500.00		18,162.50
	Primaria	8,164.48	9,760.19		9,151.04
	Secundaria	8,606.51	10,170.04		9,612.84
	Universitaria	13,698.18	13,700.45		13,699.23
	Masterado	9,883.55	35,000.00		16,162.66
	Formación intermedia	11,500.00	18,420.00		16,690.00
<b>Total CONSUMO</b>		<b>9,891.29</b>	<b>10,725.72</b>		<b>10,390.47</b>
MICROEMPRESA	Ninguno	11,391.41	5,283.33		9,558.99
	NULL			56,500.00	56,500.00
	Otros	8,700.00	12,713.33		11,208.33
	Postgrado	4,500.00	28,050.00		22,162.50
	Primaria	10,637.33	11,476.11		11,119.88
	Secundaria	11,032.01	13,058.01		12,155.26
	Universitaria	14,989.49	14,984.15		14,986.56
	Masterado	3,000.00	30,000.00		21,000.00
	Formación intermedia		8,250.00		8,250.00

Monto promedio de crédito concedido por sexo y por rango de edad					
TIPO CRÉDITO	DESCRIPCIÓN	FEMENINO	MASCULINO	JURIDICO	TOTAL TIPO CREDITO
CONSUMO	entre 18 a 29 años	6,445.63	5,924.76		6,123.41
	entre 30 a 39 años	10,975.35	12,512.75		11,906.93
	entre 40 a 49 años	10,800.23	14,172.48		12,631.86
	entre 50 a 65 años	9,414.93	10,512.31		10,086.33
	mayores a 65 años	11,725.01	8,686.93		9,816.27
<b>Total CONSUMO</b>		<b>9,891.29</b>	<b>10,725.72</b>		<b>10,390.47</b>
MICROEMPRESA	entre 18 a 29 años	6,814.10	7,082.87		6,968.75
	entre 30 a 39 años	12,495.78	14,083.79		13,392.51
	entre 40 a 49 años	12,831.23	14,970.40		14,003.34
	entre 50 a 65 años	11,396.91	12,773.37		12,169.37
	mayores a 65 años	11,486.75	13,226.41		12,484.50
	(en blanco)			56,500.00	56,500.00
<b>Total MICROEMPRESA</b>		<b>11,301.60</b>	<b>12,694.84</b>	<b>56,500.00</b>	<b>12,111.79</b>
<b>Total general</b>		<b>10,830.42</b>	<b>11,970.78</b>	<b>56,500.00</b>	<b>11,503.67</b>

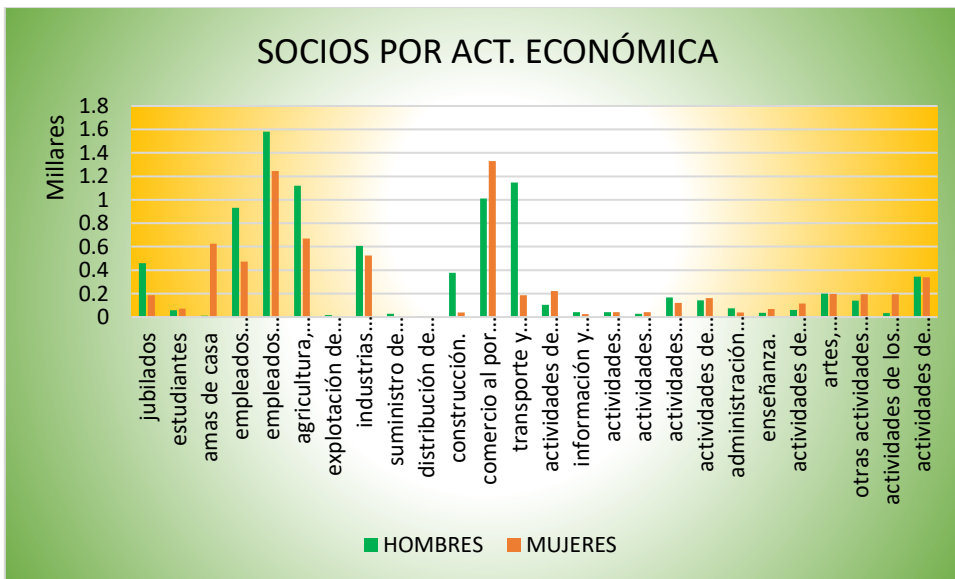
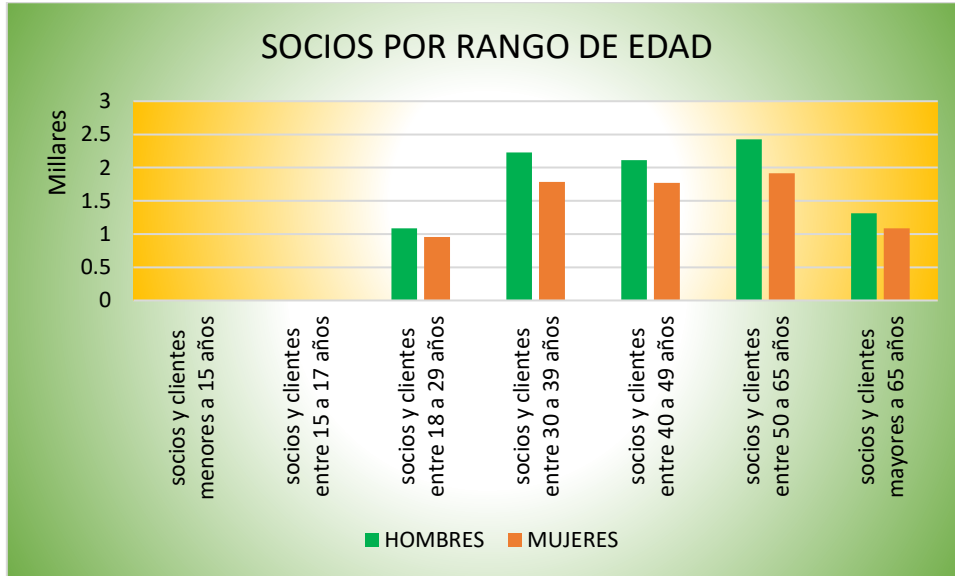


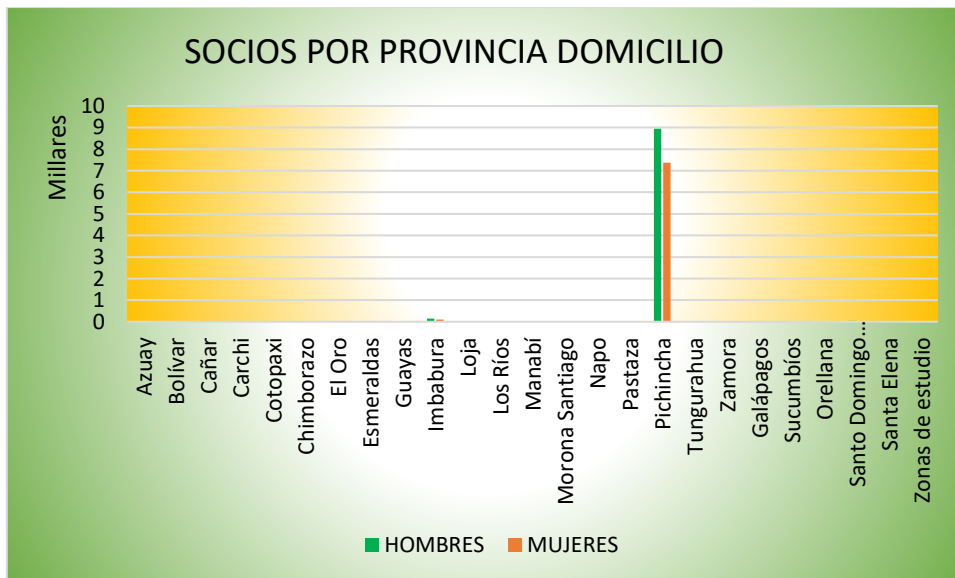
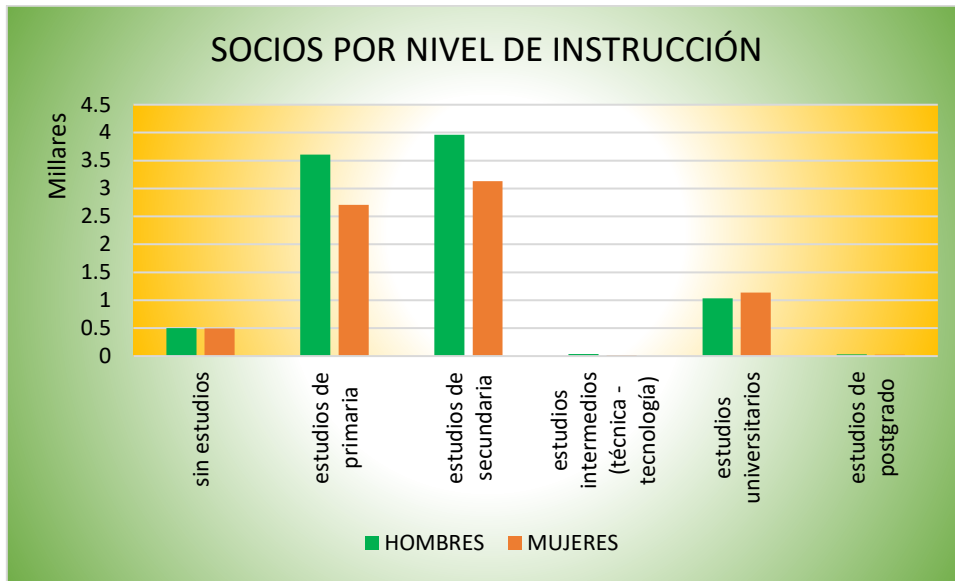
Monto promedio de crédito concedido por sexo y por provincia de domicilio					
TIPO CRÉDITO	DESCRIPCIÓN	FEMENINO	MASCULINO	JURIDICO	TOTAL TIPO CREDITO
CONSUMO	COTOPAXI		21,930.00		21,930.00
	IMBABURA	4,324.00	9,602.63		7,572.38
	MANABI		716.67		716.67
	PICHINCHA	9,824.08	10,727.67		10,364.40
	STO. DOMINGO DE LOS TSACHILAS	20,287.50	4,480.00		14,207.69
	NAPO	2,546.84			2,546.84
	TUNGURAHUA		36,000.00		36,000.00
	ESMERALDAS		31,000.00		31,000.00
	CHIMBORAZO		10,829.50		10,829.50
	<b>Total CONSUMO</b>		<b>9,891.29</b>	<b>10,725.72</b>	
MICROEMPRESA	IMBABURA	11,540.77	12,558.16		12,214.63
	MANABI	20,000.00			20,000.00
	PICHINCHA	11,171.56	12,454.62	56,500.00	11,916.06
	STO. DOMINGO DE LOS TSACHILAS	24,269.24	30,048.40		28,071.32
	NAPO		15,000.00		15,000.00
	ESMERALDAS		10,000.00		10,000.00
<b>Total MICROEMPRESA</b>		<b>11,301.60</b>	<b>12,694.84</b>	<b>56,500.00</b>	<b>12,111.79</b>
<b>Total general</b>		<b>10,830.42</b>	<b>11,970.78</b>	<b>56,500.00</b>	<b>11,503.67</b>

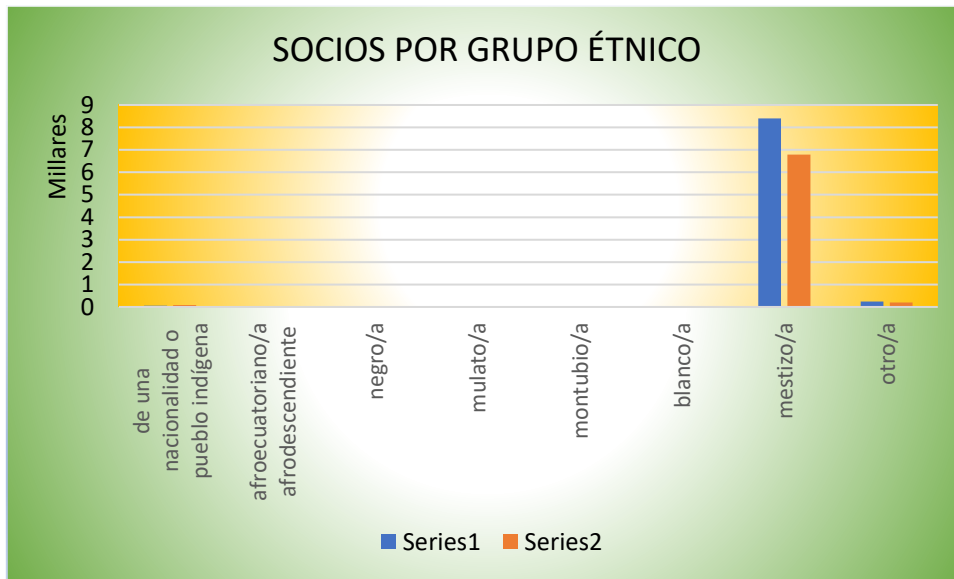
Monto promedio de crédito concedido por sexo y por grupo étnico					
TIPO CRÉDITO	DESCRIPCIÓN	FEMENINO	MASCULINO	JURIDICO	TOTAL TIPO CREDITO
CONSUMO	Mestizo/a	9,891.29	10,725.72		10,390.47
<b>Total CONSUMO</b>		<b>9,891.29</b>	<b>10,725.72</b>		<b>10,390.47</b>
MICROEMPRESA	Mestizo/a	11,301.60	12,694.84	56,500.00	12,111.79
<b>Total MICROEMPRESA</b>		<b>11,301.60</b>	<b>12,694.84</b>	<b>56,500.00</b>	<b>12,111.79</b>
<b>Total general</b>		<b>10,830.42</b>	<b>11,970.78</b>	<b>56,500.00</b>	<b>11,503.67</b>



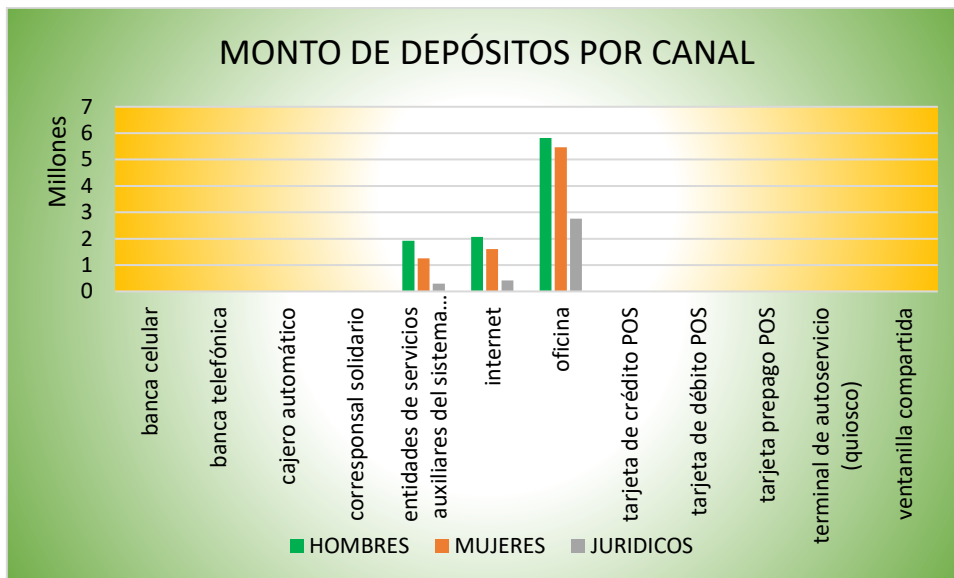
## PARTICIPACIÓN DE SOCIOS POR SEXO

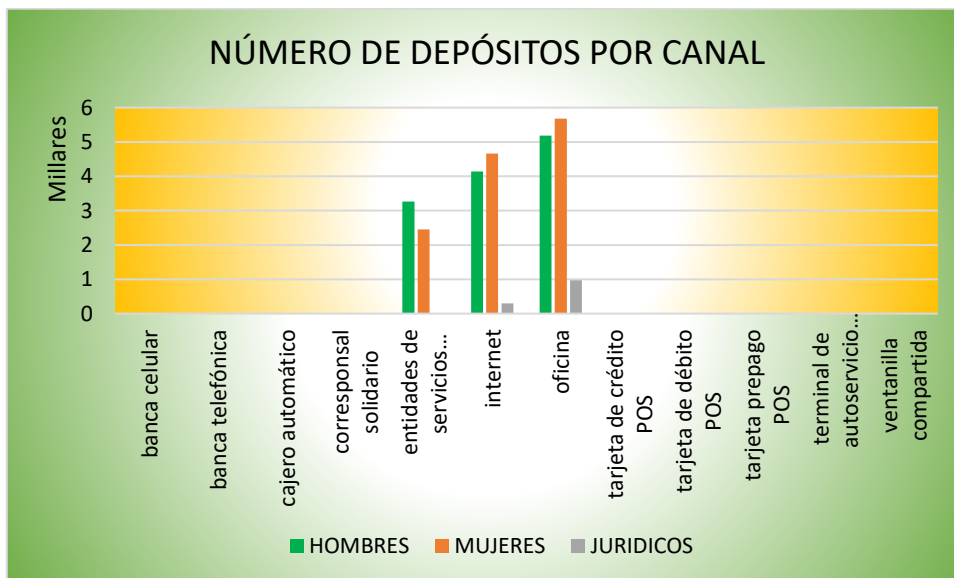
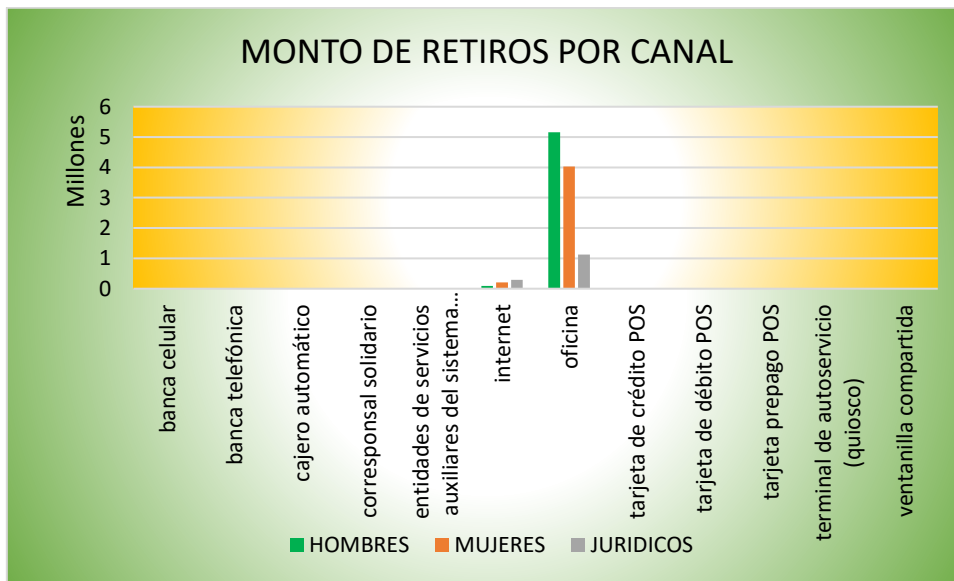


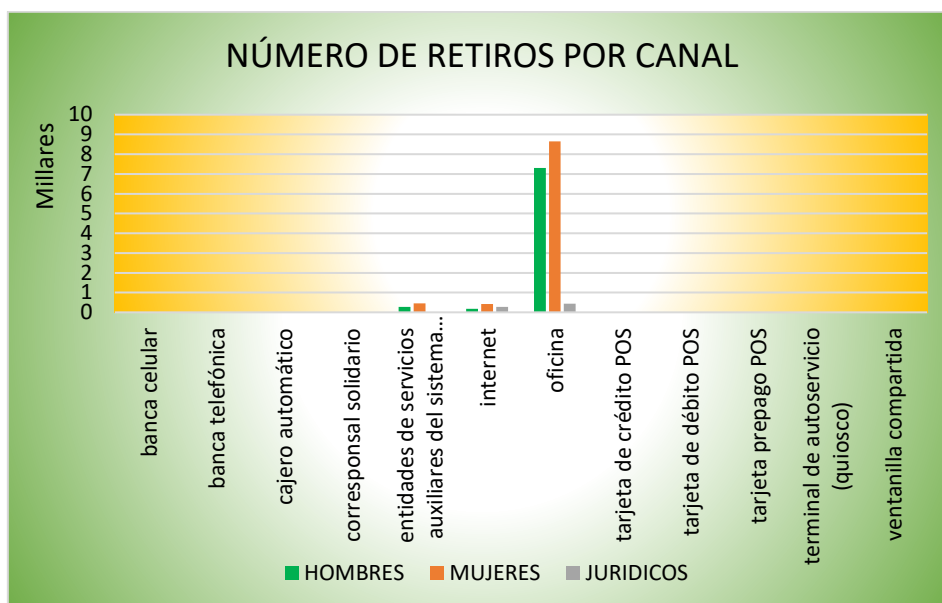




## TRANSACCIONALIDAD







## EDUCACION FINANCIERA

Estatus y Número de Participantes Por Sexo					
Sexo	Estatus	Participantes	% del Grupo	% del Total	
Femenino	En Curso	13	2.54%	1.29%	
	Finalizado	499	97.46%	49.70%	
<b>Total Femenino</b>		<b>512</b>	<b>51.00%</b>	<b>51.00%</b>	
Masculino	En Curso	6	1.22%	0.60%	
	Finalizado	486	98.78%	48.41%	
<b>Total Masculino</b>		<b>492</b>	<b>49.00%</b>	<b>49.00%</b>	
<b>Total general</b>		<b>1004</b>	<b>100.00%</b>	<b>100.00%</b>	





Estatus y Número de Participantes Por Nivel de Instrucción				
Sexo <input type="text"/>				
Instrucción	Estatus	Participantes	% del Grupo	% del Total
Bachillerato (secundaria)	En Curso	6	1.23%	0.60%
	Finalizado	482	98.77%	48.01%
<b>Total Bachillerato (secundaria)</b>		<b>488</b>	<b>48.61%</b>	<b>48.61%</b>
Educación básica (primaria)	En Curso	1	0.78%	0.10%
	Finalizado	128	99.22%	12.75%
<b>Total Educación básica (primaria)</b>		<b>129</b>	<b>12.85%</b>	<b>12.85%</b>
Educación universitaria	En Curso	7	3.04%	0.70%
	Finalizado	223	96.96%	22.21%
<b>Total Educación universitaria</b>		<b>230</b>	<b>22.91%</b>	<b>22.91%</b>
Formación intermedia (técnica)	En Curso	2	1.42%	0.20%
	Finalizado	139	98.58%	13.84%
<b>Total Formación intermedia (técnica)</b>		<b>141</b>	<b>14.04%</b>	<b>14.04%</b>
Postgrado	En Curso	3	20.00%	0.30%
	Finalizado	12	80.00%	1.20%
<b>Total Postgrado</b>		<b>15</b>	<b>1.49%</b>	<b>1.49%</b>
Ninguno	Finalizado	1	100.00%	0.10%
<b>Total Ninguno</b>		<b>1</b>	<b>0.10%</b>	<b>0.10%</b>
<b>Total general</b>		<b>1004</b>	<b>100.00%</b>	<b>100.00%</b>

Estatus y Número de Participantes Por Rango de Edad				
Sexo <input type="text"/>				
Rango de	Estatus	Participantes	% del Grupo	% del Total
Entre 18 y 29 años	En Curso	11	3.15%	1.10%
	Finalizado	338	96.85%	33.67%
<b>Total Entre 18 y 29 años</b>		<b>349</b>	<b>34.76%</b>	<b>34.76%</b>
Entre 30 y 39 años	En Curso	2	0.78%	0.20%
	Finalizado	255	99.22%	25.40%
<b>Total Entre 30 y 39 años</b>		<b>257</b>	<b>25.60%</b>	<b>25.60%</b>
Entre 40 y 49 años	En Curso	3	1.75%	0.30%
	Finalizado	168	98.25%	16.73%
<b>Total Entre 40 y 49 años</b>		<b>171</b>	<b>17.03%</b>	<b>17.03%</b>
Entre 50 y 65 años	En Curso	2	1.40%	0.20%
	Finalizado	141	98.60%	14.04%
<b>Total Entre 50 y 65 años</b>		<b>143</b>	<b>14.24%</b>	<b>14.24%</b>
Entre 15 y 17 años	En Curso	1	2.56%	0.10%
	Finalizado	38	97.44%	3.78%
<b>Total Entre 15 y 17 años</b>		<b>39</b>	<b>3.88%</b>	<b>3.88%</b>
Mayor a 65 años	Finalizado	39	100.00%	3.88%
<b>Total Mayor a 65 años</b>		<b>39</b>	<b>3.88%</b>	<b>3.88%</b>
Menores de 15 años	Finalizado	6	100.00%	0.60%
<b>Total Menores de 15 años</b>		<b>6</b>	<b>0.60%</b>	<b>0.60%</b>
<b>Total general</b>		<b>1004</b>	<b>100.00%</b>	<b>100.00%</b>



Estatus y Número de Participantes				
Por Provincia de Domicilio				
Sexo <input type="text"/>				
Provincia	Estatus	Participantes	% del Grupo	% del Total
Azuay	Finalizado	1	100.00%	0.10%
<b>Total Azuay</b>		<b>1</b>	<b>0.10%</b>	<b>0.10%</b>
Chimborazo	Finalizado	2	100.00%	0.20%
<b>Total Chimborazo</b>		<b>2</b>	<b>0.20%</b>	<b>0.20%</b>
Cotopaxi	Finalizado	3	100.00%	0.30%
<b>Total Cotopaxi</b>		<b>3</b>	<b>0.30%</b>	<b>0.30%</b>
Esmeraldas	Finalizado	3	100.00%	0.30%
<b>Total Esmeraldas</b>		<b>3</b>	<b>0.30%</b>	<b>0.30%</b>
Imbabura	Finalizado	20	100.00%	1.99%
<b>Total Imbabura</b>		<b>20</b>	<b>1.99%</b>	<b>1.99%</b>
Loja	Finalizado	1	100.00%	0.10%
<b>Total Loja</b>		<b>1</b>	<b>0.10%</b>	<b>0.10%</b>
Manabí	Finalizado	4	100.00%	0.40%
<b>Total Manabí</b>		<b>4</b>	<b>0.40%</b>	<b>0.40%</b>
Pichincha	En Curso	19	1.97%	1.89%
	Finalizado	946	98.03%	94.22%
<b>Total Pichincha</b>		<b>965</b>	<b>96.12%</b>	<b>96.12%</b>
Santo Domin	Finalizado	3	100.00%	0.30%
<b>Total Santo Domingo de lo</b>		<b>3</b>	<b>0.30%</b>	<b>0.30%</b>
Zamora Chin	Finalizado	2	100.00%	0.20%
<b>Total Zamora Chinchipe</b>		<b>2</b>	<b>0.20%</b>	<b>0.20%</b>
<b>Total general</b>		<b>1004</b>	<b>100.00%</b>	<b>100.00%</b>

Estatus y Número de Participantes				
Por Autodefinición Étnica				
Sexo <input type="text"/>				
Etnia	Estatus	Participantes	% del Grupo	% del Total
Afroecuatori	Finalizado	5	100.00%	0.50%
<b>Total Afroecuatoriano/a Afrodescendiente</b>		<b>5</b>	<b>0.50%</b>	<b>0.50%</b>
Blanco/a	Finalizado	16	100.00%	1.59%
<b>Total Blanco/a</b>		<b>16</b>	<b>1.59%</b>	<b>1.59%</b>
De una nacio	Finalizado	12	100.00%	1.20%
<b>Total De una nacionalidad o pueblo indígena</b>		<b>12</b>	<b>1.20%</b>	<b>1.20%</b>
Mestizo/a	En Curso	17	1.80%	1.69%
	Finalizado	926	98.20%	92.23%
<b>Total Mestizo/a</b>		<b>943</b>	<b>93.92%</b>	<b>93.92%</b>
Montubio/a	En Curso	1	16.67%	0.10%
	Finalizado	5	83.33%	0.50%
<b>Total Montubio/a</b>		<b>6</b>	<b>0.60%</b>	<b>0.60%</b>
Mulato/a	En Curso	1	14.29%	0.10%
	Finalizado	6	85.71%	0.60%
<b>Total Mulato/a</b>		<b>7</b>	<b>0.70%</b>	<b>0.70%</b>
Negro/a	Finalizado	7	100.00%	0.70%
<b>Total Negro/a</b>		<b>7</b>	<b>0.70%</b>	<b>0.70%</b>
Otro/a	Finalizado	8	100.00%	0.80%
<b>Total Otro/a</b>		<b>8</b>	<b>0.80%</b>	<b>0.80%</b>
<b>Total general</b>		<b>1004</b>	<b>100.00%</b>	<b>100.00%</b>



Estatus y Número de Participantes Por Actividad Económica del Sujeto				
Sexo <input type="text"/>				
Actividad económica	Estatus	Participantes	% del Grupo	% del Total
Actividades de alojamiento y de servicio de comidas	En Curso	1	7.14%	0.10%
	Finalizado	13	92.86%	1.29%
<b>Total Actividades de alojamiento y de servicio de comidas</b>		<b>14</b>	<b>1.39%</b>	<b>1.39%</b>
Actividades de atención de la salud humana y de asistencia social	Finalizado	6	100.00%	0.60%
<b>Total Actividades de atención de la salud humana y de asistencia social</b>		<b>6</b>	<b>0.60%</b>	<b>0.60%</b>
Actividades de los hogares como empleadores; actividades no diferenciadas de los hogares como productores de bienes y servicios para uso propio	Finalizado	3	100.00%	0.30%
<b>Total Actividades de los hogares como empleadores; actividades no diferenciadas de los hogares como productores de bienes y servicios para uso propio</b>		<b>3</b>	<b>0.30%</b>	<b>0.30%</b>
Actividades de servicios administrativos y de apoyo	En Curso	2	28.57%	0.20%
	Finalizado	5	71.43%	0.50%
<b>Total Actividades de servicios administrativos y de apoyo</b>		<b>7</b>	<b>0.70%</b>	<b>0.70%</b>
Actividades financieras y de seguros	En Curso	1	25.00%	0.10%
	Finalizado	3	75.00%	0.30%
<b>Total Actividades financieras y de seguros</b>		<b>4</b>	<b>0.40%</b>	<b>0.40%</b>
Actividades inmobiliarias	Finalizado	4	100.00%	0.40%
<b>Total Actividades inmobiliarias</b>		<b>4</b>	<b>0.40%</b>	<b>0.40%</b>
Actividades profesionales, científicas y técnicas	En Curso	2	12.50%	0.20%
	Finalizado	14	87.50%	1.39%
<b>Total Actividades profesionales, científicas y técnicas</b>		<b>16</b>	<b>1.59%</b>	<b>1.59%</b>
Agricultura, ganadería, silvicultura y pesca	Finalizado	49	100.00%	4.88%
<b>Total Agricultura, ganadería, silvicultura y pesca</b>		<b>49</b>	<b>4.88%</b>	<b>4.88%</b>
Ama de Casa	Finalizado	114	100.00%	11.35%
<b>Total Ama de Casa</b>		<b>114</b>	<b>11.35%</b>	<b>11.35%</b>
Artes, entretenimiento y recreación	Finalizado	2	100.00%	0.20%
<b>Total Artes, entretenimiento y recreación</b>		<b>2</b>	<b>0.20%</b>	<b>0.20%</b>
Comercio al por mayor y al por menor; reparación de vehículos automotores y motocicletas	Finalizado	23	100.00%	2.29%
<b>Total Comercio al por mayor y al por menor; reparación de vehículos automotores y motocicletas</b>		<b>23</b>	<b>2.29%</b>	<b>2.29%</b>
Construcción	Finalizado	14	100.00%	1.39%
<b>Total Construcción</b>		<b>14</b>	<b>1.39%</b>	<b>1.39%</b>
Empleado Privado (solamente si trabajas en relación de dependencia)	En Curso	5	1.55%	0.50%
	Finalizado	317	98.45%	31.57%
<b>Total Empleado Privado (solamente si trabajas en relación de dependencia)</b>		<b>322</b>	<b>32.07%</b>	<b>32.07%</b>
Empleado Público (en relación de dependencia)	En Curso	1	1.11%	0.10%
	Finalizado	89	98.89%	8.86%
<b>Total Empleado Público (en relación de dependencia)</b>		<b>90</b>	<b>8.96%</b>	<b>8.96%</b>
Enseñanza	Finalizado	18	100.00%	1.79%
<b>Total Enseñanza</b>		<b>18</b>	<b>1.79%</b>	<b>1.79%</b>
Estudiante	En Curso	5	4.67%	0.50%
	Finalizado	102	95.33%	10.16%
<b>Total Estudiante</b>		<b>107</b>	<b>10.66%</b>	<b>10.66%</b>
Industrias manufactureras	Finalizado	15	100.00%	1.49%
<b>Total Industrias manufactureras</b>		<b>15</b>	<b>1.49%</b>	<b>1.49%</b>
Información y comunicación	Finalizado	2	100.00%	0.20%
<b>Total Información y comunicación</b>		<b>2</b>	<b>0.20%</b>	<b>0.20%</b>
Jubilado	Finalizado	48	100.00%	4.78%
<b>Total Jubilado</b>		<b>48</b>	<b>4.78%</b>	<b>4.78%</b>
Otras actividades de servicios	En Curso	2	1.92%	0.20%
	Finalizado	102	98.08%	10.16%
<b>Total Otras actividades de servicios</b>		<b>104</b>	<b>10.36%</b>	<b>10.36%</b>
Suministro de electricidad, gas, vapor y aire acondicionado	Finalizado	2	100.00%	0.20%
<b>Total Suministro de electricidad, gas, vapor y aire acondicionado</b>		<b>2</b>	<b>0.20%</b>	<b>0.20%</b>
Transporte y almacenamiento	Finalizado	40	100.00%	3.98%
<b>Total Transporte y almacenamiento</b>		<b>40</b>	<b>3.98%</b>	<b>3.98%</b>
<b>Total general</b>		<b>1004</b>	<b>100.00%</b>	<b>100.00%</b>